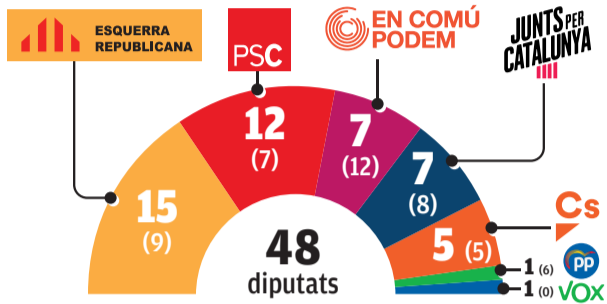


#CATALUNYALLIBERTAT

P6-45 ELECCIONS

Catalunya



Escrutat: 99,75%

ERC es dispara amb un triomf històric i JxCat aguanta

L'independentisme creix amb cinc diputats més a Madrid, el PSC passa a ser la segona força i el PP es desintegra



Sánchez guanya, la dreta no suma

OBERT • La victòria del PSOE li permetrà triar soci de govern, tot i que els militants li demanen que no ho faci amb Albert Rivera

LLUNY • Vox entra per primer cop al Congrés, però no en fa prou per consumir el tripartit de dretes amb Ciudadans i el PP

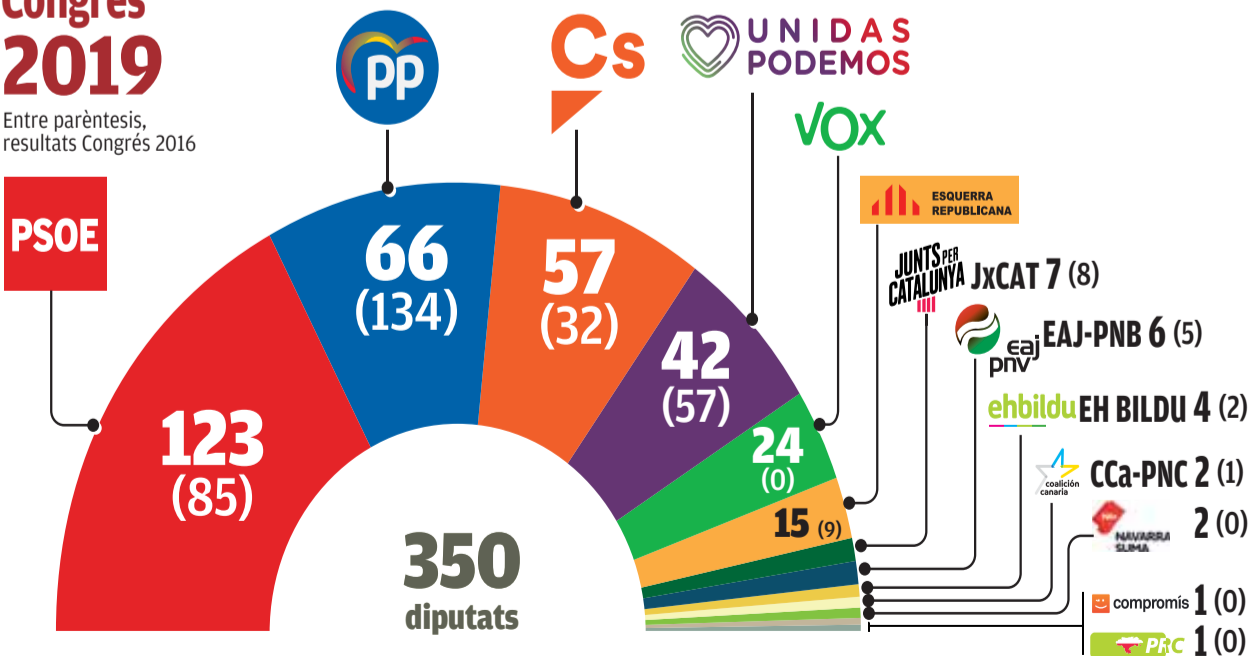
DESASTRE • Fracàs sense precedents del PP de Pablo Casado, que du el partit al pitjor resultat de la seva història

Estat espanyol

Escrutat 99,72%

Congrés 2019

Entre parèntesis, resultats Congrés 2016



Punt de Vista

A la tres Agafar aire

Xevi Xirgo



Full de ruta Ens ho hem guanyat

Xevi Sala



Tots els resultats poble a poble



EL PUNT AVUI
Avui, a partir de les 10.00 h

Tot el judici de l'1-0, en directe a El Punt Avui TV. Avui, a partir de les 10.00 h

Punt de Vista

El Punt Avui expressa la seva opinió únicament en els editorials. Els articles firmats exposen les opinions dels seus autors.

HERMES COMUNICACIONS SA

President: Joaquim Vidal i Perpinyà.
Consell d'Administració: Lúcia Vidal i Juventench (vicepresidenta), Eduard Vidal i Juventench, Esteve Colomer i Font i Joan Vall i Clara.
Consell de lectors: Feu-nos arribar les opinions, els suggeriments i les consultes que desitgeu sobre el nostre projecte editorial i els nostres productes a conselldelectors@elpuntavui.cat. Tots els contactes rebran resposta de la direcció.

Direcció Executiva: Joan Vall i Clara (conseller delegat), Xevi Xirgo (Informació General), Emili Gispert (Informació Esportiva i local), Toni Muñoz (Serveis), Josep Madrenas (Webs i Sistemes), Albert París (Comunicació), Miquel Fuentes (Administració i RH), Lluís Cama (Producció) i Ricard Forcat.

Keep calm

Jordi Creus

'Grândola, vila morena'



A quarts d'una de la matinada d'aquell 25 d'abril del 1974, l'emblemàtica cançó *Grândola, vila morena* sonava a les

emissores associades de Lisboa. Aquesta era la contrasenya triada per donar el tret de sortida a una revolució que en poques hores posaria fi a la dictadura més llarga d'Europa. Mentre els canons dels fusells dels soldats portuguesos s'omplien de clavells i el món descobria la figura d'Otelo Saraiva de Carvalho, a l'Espanya franquista encara no feia dos mesos que s'havia executat amb el garrot vil Salvador Puig Antich.

Gairebé mig segle de tirania s'enfonsava davant les notes d'una cançó que, a partir d'aquell moment, deixaria de ser del seu autor, José Zeca Afonso, per passar a ser de totes aquelles persones que, arreu del món, lluiten per un món més just i més lliure. Només un mes abans, aquesta peça, prohibida per la censura portuguesa, va ser cantada per la gernació que omplia el

La transició espanyola va viure etapes d'una extraordinària violència que van deixar més de set-cents morts

Coliseu dos Recreios de Lisboa. Amb aquest gest es desafiava una dictadura a la qual, tot i que poca gent ho podia intuir en aquell moment, li quedaven poques setmanes de vida. Malgrat les tensions posteriors i els xocs entre aquells que volien accelerar els canvis i els que els volien frenar (i que van acabar imposant-se), la transició portuguesa cap a la democràcia va costar unes poques víctimes. Tot el contrari que la transició espanyola, que, malgrat que durant molt temps se'ns ha presentat com a pacífica i modèlica, va viure etapes d'una extraordinària violència que van deixar més de set-cents morts, si tenim en compte les accions d'ETA i els Grapo, els escamots d'extrema dreta o els causats per la mateixa policia i la Guàrdia Civil. Una transició que, a més, va deixar tantes llacunes que, gairebé quaranta-cinc anys després de la mort del dictador, encara en paguem les conseqüències. Com per exemple que si les víctimes del franquisme volen buscar una reparació ho hagin de fer a través de la justícia... argentina. Doncs això.



La vinyeta

Fer



Caiguda lliure

Eva Vázquez

Tots serem negres

A vui ja està tot decidit, i aquells debats de fa una setmana semblen esvair-se a la memòria com el retrat dels candidats als cartells electorals. Durant mesos, encara els veurem podrir-se suspesos dels fanals, enganxats al vidre de les marquesines, amb els seus somriures esparracats i la clenxa infestada de cagallons d'ocell, i tot el que ens prometien estarà ja irremissiblement perdut i esventat –potser per fortuna nostra– com aquestes banderoles lleugeres. Però hi va haver un moment, en aquells debats televisius presentats com els grans esdeveniments d'oratorària de la dècada, que vam arribar a pensar que la política devia ser una maquinària molt sofisticada, una supercomputadora d'una complexitat tan inconcebible, que només ens era permès tenir accés a un vague indicatiu del seu funcionament per mitjà de la verborrea dels seus agents de vendes, que són els que els partits col·loquen al capdavant de les llistes per fer-nos més fàcil digerir els seus raonaments. La gent, per norma general, no aspira a saber com està feta una rentadora, sinó que l'artefac-

“Ens governen maniquins i ninots d'una mediocritat que espanta

te que li porten a casa li tregui neta la roba. Vaig arribar a pensar que els candidats ens parlaven dels beneficis, per dir-ho així, dels programes de rentat, però que al darrere hi havia un equip d'enginyers altament qualificats que havien calibrat cada peça del mecanisme i que n'havien estimat a consciència l'impacte econòmic i ambiental perquè els delegats comercials, per seguir amb el símil, difonguessin les virtuts del producte amb la màxima claredat i precisió. Vaig suposar, en suma, que darrere la rentadora hi havia vida intel·ligent. La dolorosa constatació, en cada convocatòria electo-

ral, és que no n'hi ha mai, que estem sols en aquest xivarri, amb aquests xarlatans, escoltant amb la mandíbula derrotada els seus programes de rentat redactats amb les pellerengues d'algun manual de catecisme descatalogat des de fa mig segle pel cap baix. Cap dels candidats que a hores d'ara s'hagi erigit en guanyador de les eleccions pot alleugerir-nos aquesta pena al cor: ens governen maniquins i ninots, gent d'una mediocritat que espanta, però guarnits amb una coloraina que han desproveït de tanta personalitat i gràcia, que fins i tot les plantes s'avergonyeixen d'haver-los-hi inspirat florint. Cada vegada que hi ha eleccions, i això potser passarà cada vegada més sovint, penso en l'escriptor afroamericà James Baldwin palplantat al mig de la neu en un poblet dels Alps suïssos, a la dècada dels cinquanta, confirmant amb estupor que era el primer individu negre que posava els peus en aquell lloc. Tots tenim alguna cosa d'aquest ciutadà equivocat, algú que irromp allà on menys se l'espera i que fa front a l'anomalia, com Baldwin, proferint un vaticini: “Demà tots sereu negres.”

EL PUNT AVUI+

Edita: Hermes Comunicacions SA
http://www.elpuntavui.cat
972 18 64 00
Güell, 68. 17005. Girona

Director: Xevi Xirgo i Teixidor. Vicedirectors: Emili Gispert i Toni Muñoz. Directors adjunts: Joan Rueda, Miquel Riera, Xevi Sala i Ferran Espada.

Caps de secció: Toni Brosa (Opinió), Anna Serrano i Carles Sabaté (Nacional), Anna Puig i Jordi Nadal (Comarques Gironines), Pilar Esteban (Europa-Món), Jaume Vidal i Xavier Castillón (Cultura), Montse Martínez (Apunts), Pere Gorgoll (Ne-crològiques), Marcela Topor (Catalonia Today), Manel Lladó (Fotografia), Jordi Molins (Disseny), Quim Puigvert (Llengua), Jaume Batchellí (Producció) i Antoni Dalmau i David Brugué (Tancament).

Conseller delegat: Joan Vall i Clara.

Direcció Comercial: Eva Negre i Maria Àngels Taulats (El Punt Avui), Eduard Villacé (Agències), Josep Sánchez (L'Esportiu) i Elsa Romero. Webs i Sistemes: Josep Madrenas (director), Joan Sarola (Sistemes) i Ramon Buch (Disseny). Recursos Humans: Miquel Fuentes. Administració: Carme Bosch. Producció i Logística: Lluís Cama.



Accedeix als continguts del web

Podràs gaudir per un dia dels avantatges del web amb aquest codi QR o entrant a <http://epa.cat/c/fy86ct>



A la tres

Xevi Xirgo / xxirgo@elpuntavui.cat

Agafar aire

A mi, què volen que els digui, de la jornada electoral d'ahir em va semblar tant o més important que les dretes espanyoles no sumessin que no pas que les eleccions les hagi guanyat Pedro Sánchez. Sánchez, no ens enganyem, és el mal menor. Anit, vist que l'alternativa era pitjor, a molts fins i tot els va semblar que Sánchez no era aquell que ens va aplicar el 155 ni el mateix que en campanya ha dit un cop rere l'altre que ni dret a decidir ni referèndum ni independència ni res de res. Sánchez es mereix governar (la seva formació ha tret el doble de diputats que la segona força política) i ho pot fer còmodament amb qui decideixi; fins i tot amb allò de la geometria variable. Però qui es pensi que Sánchez és la solució, a mi em fa l'efecte que s'equivoca. Perquè, veient el mapa d'Espanya d'ahir (tot del mateix color, menys a Catalunya i al País Basc), de solució continuo pensant

“Aquest cop, el bol de crispetes serà per veure a partir d'ara com es barallen les dretes espanyoles

que només n'hi ha una. Sánchez, en tot cas, ens permet a tots agafar una mica d'aire. Agafar aire i un bol de crispetes, immens, per veure com les dretes espanyoles (aquelles que ens alligonaven, ens amenaçaven, ens insultaven i gairebé ens esborraven del mapa) han quedat amb un pam de nas i ara serà un tip de riure veure com es barallen per veure qui exerceix de veritat de cap de l'oposició. Les dretes

espanyoles, les que ens volien fer desaparèixer, no només no ho han aconseguit, sinó que ara al Congrés dels Diputats (gràcies a la victòria històrica d'ERC i que JxCat continua viva amb set diputats) hi haurà cinc escons independentistes més. L'independentisme no para de créixer a Catalunya. I, mentrestant, la marquesa Cayetana (ho sento, no podia deixar de dir-ho) serà l'única diputada del PP a Catalunya. Quin paperàs, marquesa. Agafin aire, doncs, i veurem què passa els propers dies. Sabrem si Sánchez actua amb la lògica d'un partit progressista (i això és arribar a acords amb Podem, el PNB i qui sigui) o si la famosa operació d'estat PSOE-Ciutadans existeix de veritat. No esperin, però, que els diputats d'ERC i JxCat siguin clau i això serveixi per pactar cap referèndum. Ahir, simplement, vàrem agafar aire. Avui, el judici de l'1-O es reprèn a les deu.

EDITORIAL

Sánchez venç i li toca moure fitxa

■ Els resultats de les eleccions generals d'ahir deixen un guanyador clar amb una espectacular remuntada del PSOE pel que fa al conjunt de l'Estat espanyol. Però també ho és, quant a Catalunya, l'independentisme, que ha aconseguit guanyar per primer cop unes eleccions generals amb la victòria d'ERC i obté un creixement exponencial de cinc diputats en conjunt, amb un JxCat que aguanta el resultat tot i retrocedir lleument. I, sense cap mena de dubte, el gran perdedor és el PP, que s'esfondra en una desfeta històrica i frustra la suma de les dretes tot i l'entrada intensa però mesurada de Vox al Congrés.

Ara toca esperar quins seran els pactes d'investidura. Pedro Sánchez disposa de diverses opcions i ara li toca moure fitxa. Probablement podrà governar en solitari, però en tot cas la tria de socis marcarà el tarannà de la legislatura. El PSOE pot optar per sumar amb un crescut Cs. És cert que Rivera ha rebutjat cap acord amb els socialistes, però és coneguda la tendència de Cs de variar la política de pactes. I no podem oblidar que Sánchez ja va avalar el 155 amb el PP i Cs, i no és descartable que revifi aquest front amb els de Rivera. Però també podria formar una majoria àmplia amb Podem i els nacionalistes i independentistes catalans i bascos. Aquesta opció requereix valentia política, però és l'única que pot obrir vies a una solució dialogada i sobretot democràtica a les aspiracions de la majoria dels catalans, que s'ha reafirmat amb la victòria independentista a Catalunya. El resultat electoral és inapel·lable. El PSOE governarà amb un resultat ampli. Però caldrà esperar a veure quin és el Pedro Sánchez que torna a La Moncloa aquesta nit. El del diàleg i la voluntat política d'afrontar el conflicte català o el del 155.



De reüll

Anna Puig

Muralles de persistència

Rep cops a l'estómac, l'agafen pel coll, el fan caure i fan que piqui amb el cap contra el terra diverses vegades. El colpegen amb la porra i li claven puntades de peu. El tiren a terra, l'agredeixen a cops de genoll, l'agafen pels cabells i el peguen quan és a terra fins que perd el coneixement. El llencen a terra, rep puntades de bota al cap i li retorcen el canell. Aquesta és una ínfima representació dels fets que denuncien víctimes de l'1-O a la ciutat de Girona. Més de 200 persones han portat al jutjat les càrregues policials del referèndum i tot just fa

Les víctimes de l'1-O tenen la força de la raó i arribaran fins al final

pocs dies hem sabut que finalment hi ha 23 policies identificats i investigats, als quals s'atribueixen possibles delictes de tortures, lesions i danys. Les vivències de les víctimes contrasten radicalment amb el testimoni dels policies que han anat desfilar pel judici del procés i que

sense cap vergonya han mentit vilment sobre els fets ocorreguts. Però malgrat que la justícia avança a pas de puça i que la fiscalia posa pals a les rodes en tot allò que pot per dilatar les diligències de manera escandalosa, les víctimes no fan ni un pas enrere i mantenen les acusacions. Perquè tenen la força de la raó i perquè els fets van ser tan vergonyosos que, per dignitat, arribaran fins al final. Juntament amb uns advocats voluntaris que treballen en aquesta causa per compromís amb el país i amb la seva gent. I sí, entre tots plegats creem muralles humanes. Però de persistència, de pau i de dignitat.

Les cares de la notícia



CANDIDAT DEL PSOE

Pedro Sánchez

Operació reeixida

D'expulsat de la direcció del PSOE a recuperar-la, d'aquí a assaltar La Moncloa gràcies a una moció de censura i a fer veure que volia aprovar els presposos sense ni negociar-los per convocar unes eleccions perquè veia que en podia treure rèdit. I ho ha fet. I tornarà a governar.



CANDIDAT DEL PP

Pablo Casado

Derrota sense paliatius

Derrota sense paliatius del PP de Pablo Casado. El líder del PP ha dut al seu partit a esmicolar-se i ha perdut vots, a desenes de milers, en favor de Ciutadans i de Vox. No ha estat millor Cayetana Álvarez de Toledo a Catalunya, on el PP ha obtingut els pitjors resultats de la seva història.



CANDIDAT D'ERC A LA DEMARCACIÓ DE BARCELONA

Oriol Junqueras

Victòria a Catalunya

Per primer cop ERC guanya les eleccions generals a Catalunya i ho fa de manera prou folgada, sobretot a Girona i Lleida. Un èxit absolut per als republicans, liderats per Oriol Junqueras i Gabriel Rufián. A més, l'independentisme creix al Congrés dels Diputats.



Tal dia
com
avui fa...



1
any

Tensions a JxCat

L'elecció del quart candidat reobre les tensions a JxCat. El PDeCAT reivindica el seu paper advertint que el nom ha d'estar avalat pels 34 diputats.

10
anys

L'arribada del TGV

Sarkozy es compromet a fer arribar el TGV. El president francès diu que "en tres anys Barcelona ha d'estar connectada amb Lió".

20
anys

Crisi a Sèrbia

El viceprimer ministre iugoslau i antic opositor, Vuk Draskovic, és destituït per haver "expressat opinions contràries a la posició del govern".

Full de ruta

Xevi Sala

No, no han guanyat



Ahir vam acudir a votar sense porres a les portes, però igual de vigilats que l'1-O. Aquesta vegada les porres ens observaven des d'algunes de les paperetes dipositades a les taules dels centres de votació, en forma de sigles desacomplexades partidàries de la mateixa violència amb què la jornada del referèndum van bastonejar-nos per haver fet exactament el mateix que ahir. Per això era important demostrar-los que no passarien, perquè no és veritat que, al marge del resultat menys favorable del que ells esperaven, Vox hagi guanyat igualment. Han despulat l'espectre de la dreta i l'han obligat a mostrar-se tal com veritablement és, tal com era, tal com serà, ara novament des d'una oposició previsiblement salvatge i piròmana. Però a l'oposició.

Aquest és el servei que Vox ha fet involuntàriament a la democràcia, l'esmicolament de la dreta més tronada i la negació d'un tripartit que ja no sumará. No, malgrat la representació

Han despulat l'espectre de la dreta i l'han obligat a mostrar-se tal com és, ara novament condemnat a una oposició previsiblement salvatge. Però a l'oposició

parlamentària del genet de la pistola, no poden atribuir-se cap victòria, per més que hagin condicionat la campanya d'unes eleccions que hem guanyat els altres. Els que l'1-O vam defensar les urnes; els que vam demostrar que la resistència passiva aconseguix derrotar els exèrcits més engegats; els que ahir no ens vam quedar a casa; els que més enllà dels matisos ideològics mai ens oblidarem dels presos i dels exiliats; els que ens hem apuntat a Òmnium Cultural quan l'han intentat criminalitzar.

Aquests som els veritables triomfadors d'una nova etapa que ara ens exigirà més esforços, noves aliances, potser menys personalismes. Hem contestat a l'arrogància conservadora desfermada durant una campanya llastimosa enviant cap a Madrid un bon cabassat de vots progressistes i catalanistes que han servit per desactivar el projecte d'un bloc sinistre víctima dels seus propis cops de colze, de les seves mentides i de la seva mala jèia.



Tribuna

Pius Pujades. Periodista

'Alea jacta est'

Ahí no toca. I em sap greu. Però avui no parlarem de política. Dilluns de reflexió. Com deia el meu avi: "Déu nos en guard d'un ja està fet." Ens han deixat parlar i hem parlat. Ara a treballar tothom, a jugar amb les cartes que el senyor Hont ens ha donat. Em pregunto si serem capaços de superar la cridòria, els insults, les desqualificacions, les mitges veritats, els eslògans dels gabinets de premsa, la grolleria, la mentida reiterada, la gesticulació obscena, que han dominat el que anomenem campanya electoral, amb comptades excepcions.

PREGUNTA INGÈNUA, JA HO SÉ. Perquè l'experiència ens diu que avui, més que un dia de reflexió, viurem el tret de sortida de la pròxima campanya. Que a les seues dels partits, quan encara estan revisant les últimes xifres, les bones i les dolentes, ja s'ha engegat la màquina que ha de fer possible una victòria aclaparadora tan aviat com els ciutadans tornem a les urnes. Però, ni que sigui per unes hores, permeteu que deixi surar la meua ingenuïtat i cregui en un

temps de reflexió. Que imagini els savis de totes les tendències provant d'interpretar seriosament, amb els resultats a la mà, el sentiment divers dels ciutadans, les línies de força i els corrents d'opinió que dibuixen el mapa real d'aquest estat que pretenen governar. "Perdoni -em diu algú des de l'altra banda de la pantalla de l'ordinador-, no hem quedat que no parlariem de política?" Ho sento. No ha pogut ser. La política no s'atura. Sabeu què passa? Heu d'entendre que els partits, per definició, són agrupacions de persones que tenen vocació de servei a la comunitat, tenen unes idees, un programa, una manera de veure les coses públiques. Intenten dur-les a la pràctica. I

“Ens han deixat parlar i hem parlat; ara, a treballar

per dur-les a la pràctica han de guanyar eleccions. Qui no és al govern no pot dur a terme el seu programa, per bo i ben treballat que el tingui. De manera que, primer, són les eleccions. I el noranta-nou per cent dels esforços dels partits es dediquen a veure com s'ho han de fer per guanyar-se el teu vot, i el meu, i el del veí del pis de dalt.

HO HEU DIT TOTS: en els debats es parla poc de programes i de projectes. Naturalment, els debats són espots publicitaris per vendre unes sigles, unes cares. Però no els critiqueu; al cap i a la fi, som tots nosaltres els que comprem aquestes sigles si ens agrada l'anunci. Els partits han dut la seva mercaderia al mercat de les urnes i nosaltres hem triat. *Alea jacta est.* Déu nos en guard d'un ja està fet. Algú deixarà els cent dies famosos perquè el govern que es formarà pugui dibuixar un projecte que equilibri les seves forces amb les dels suports que li calen? Cent dies... Què diu ara! Caldrà governar enmig de la tempesta mediàtica eixordadora. Però tot això ja ho sabien.

El lector escriu

Les cartes adreçades a la Bústia han de portar les dades personals dels seus autors: nom, cognoms, adreça, número de telèfon i número de carnet d'identitat o passaport. Així mateix, cal que no superin els mil caràcters d'extensió. El Punt Avui es reserva el dret de publicar-les i escurçar-les. No es publicaran cartes signades amb pseudònim o amb inicials. Els textos s'han d'adreçar a bustia-catalunya@elpuntavui.cat

El centre de Tarragona està quedant buit

■ Fa un parell de setmanes vaig conèixer el concepte de "ciutat centrífuga": aquella ciutat que redirigeix els seus habitants lluny del mateix centre. Amb molta tristesa, els tarraconins estem comprovant com, a poc a poc, aquesta epidèmia es va estenent pel centre urbà de la nostra ciutat. Són cada cop menys les botigues que queden a la Rambla. La majoria es traslladen al Centre Comercial Parc Central i al polígon de Les Garxes.

Passejar un dissabte pel centre de Tarragona ja no és el mateix que fa deu anys (i ja no parlem de fer-ho un diumenge). Fins i tot els restaurants d'aquesta zona semblen sempre buits. Les úniques que sobreviuen a aquesta tendència són les cafeteries. I, tot i això, mai es veuen cues de gent es-

perant per agafar taula.

CAROLINA GARRIDO SOLER
Tarragona

Espanya, laboratori d'autoritarisme

■ El Tribunal Suprem espanyol està celebrant un judici polític als líders polítics i socials que van impulsar, de manera pacífica i democràtica, la celebració d'un referèndum d'autodeterminació de Catalunya l'octubre del 2017. Des de llavors, com a venjança pel seu atreviment, aquestes persones estan en presó preventiva. Cal tenir en compte que l'opció de solucionar el conflicte amb un referèndum pactat i legal té el suport d'un 80% de la població catalana. Per contra, el govern espanyol sempre s'ha negat a dialogar i, finalment, va tractar d'impedir el referèndum enviant la policia espanyola a reprimir els votants

i causant 1.066 ferits. En el judici, retransmès per televisió, estem comprovant moltes irregularitats: els presos pateixen indefensió al no disposar gairebé de temps per tractar de la informació amb els seus advocats. Els jutges han negat centenars de proves i testimonis de la defensa, i no permeten visualitzar vídeos que demostrarien la falsedat dels testimonis de la policia, que conxorxada amb la fiscalia basteixen un relat de rebel·lió adduint la "suposada violència" dels manifestants en les seves mirades d'odi (quina mirada esperaven, pegant a la gent?) o en la resistència pacífica (manifestants asseguts al terra amb les mans enlaire). Espanya, sense cap separació de poders en la qüestió de la unitat territorial, està utilitzant la justícia per evitar el diàleg polític amb l'independentisme català. Estan reprimint aquest moviment polític,

amb un ús prevaricador de la llei, per condemnar una aspiració política i intentar destruir-la. Els mitjans de comunicació espanyols, molt irresponsablement, han convençut la població espanyola perquè vegi amb bons ulls la mà dura contra els catalans, però el judici sobretot intentarà vendre, a la comunitat internacional, que Espanya és un estat de dret que no ha actuat contra els drets humans, civils i polítics. I més enllà del nostre patiment, si Espanya aconseguix convèncer la comunitat internacional del seu relat absolutament fals i s'accepta el que està fent a Catalunya, que s'ha convertit en un laboratori polític repressiu, és qüestió de temps que aquest model autoritari amb aparença democràtica contribueixi a l'actual deriva mundial autoritària d'extrema dreta.

ANDREU PARERA PRATS
Castellterçol (Moianès)

La frase del dia



“Hem enviat un missatge al món: es pot guanyar l'autoritarisme i la involució”

Pedro Sánchez, CANDIDAT DEL PSOE A LA PRESIDÈNCIA DEL GOVERN ESPANYOL



Tribuna

Miquel de Palol. Escriptor

Trèvols de quatre fulles

Quan aquest article surti al diari, les eleccions ja tindran un resultat, que aquest cronista, com tothom –cal suposar–, desconeix. El que l'encerta és perquè per mer càlcul de probabilitats, sempre hi ha una opció que un o altre ha dit. Si aquest article hagués estat per abans de les eleccions, hauria preguntat als candidats sobiranistes fins on tenen plans de realitzar les seves propostes, perquè fins ara el personal està tristament acostumat a sentir promeses després irrealitzables per falta de valor o de voluntat, tant és perquè el resultat és el mateix.

TOT I QUE DES DEL DESCONeixEMENT d'un futur que ja és/serà present per als lectors i lectores, la pregunta es pot fer igualment. Només canvia la possible incidència en el vot, però això només passaria si algun conspicu pròcer o pròcera l'hagués contestat, cosa improbable perquè els polítics són un club d'amics tancats a la resta del món, i només atenen i responen els de la colla. Cosa que ens porta a una incòmoda coincidència amb els enemics del sobiranisme: ens hem instal·lat en un *processisme* que a la casta política ja li va bé per continuar amb els sous i les cadires, votats pels devots... fins quan? Fins que la decepció, la impaciència i la sensació d'estafa ja pesaran més que la devoció, i els votants començaran a mirar a una altra banda?

VET AQUÍ UNA SITUACIÓ INTERESSANT i, un cop més, de mal predir. Per desactivar la imminent desmobilització civil i electoral convindria dir la veritat sobre les expectatives, que són escasses, i deixar l'alimentar falses esperances. I seria encara millor jugar fort d'una vegada –n'he parlat més d'un cop– i assumir unes conseqüències que no cal ser un savi per veure venir: més empresonats, més 155, més retallades de competències, més repressió, i una dreta

espanyola cavalcant com Don Pelayo, el Cid Campeador i Roberto Alcázar tots junts. Aquí vindria la contesa de debò. Com dirimeixen els conflictes a França, a Euskadi, a Irlanda, a Alemanya? Però, ui, nosaltres som gent pacífica, nosaltres no matem una mosca, nosaltres no trencarem mai cap plat ni cap olla. El gandhisme acaba fent efecte quan t'enfrontes a un estat opressor fonamentat en principis democràtics, amb una societat civil culta i articulada des del coneixement dels fundadors de l'ètica, des de Tucídides i Ciceró fins a Voltaire, Montesquieu i Stuart Mill, però quan tens al davant una ètnia salvatge i autista que branda la democràcia i la constitució amb la mateixa fúria irracional com fa uns anys brandava Déu i el Movimiento, tal com ja es veu en el judici als presos polítics, el gandhisme no serveix per a res. Grans mals volen grans remeis, i els grans remeis com-

“Grans mals volen grans remeis, i els grans remeis comporten grans costos; mirin la història

porten grans costos. Mirin la història: el cost de la independència d'un territori obtinguda contra un estat matriu que s'hi nega, i que hi posa tots els mitjans per impedir-ho –tal com ja han dit els espanyols que faran–, comporta un enderroc important del teixit social i productiu, comporta la destrucció de valors tant materials com intangibles, i comporta, i aquesta és la qüestió tabú, però no pas per això no se n'ha de poder parlar: morts. Quants? Depèn del com i el moment. Tot plegat, molt greu, i una part important de la ciutadania es va mostrar l'1-O i el 3-O del 2017 disposada a assumir-ho. Si els dirigents polítics no, no hi tinc res a dir. No es pot obligar ningú a punta de pistola –moral o real– a ser un heroi. Però aleshores que es digui. Que no es digui que s'arribarà fins al final si el pla no és aquest, que es digui clarament “volem això, i quan arribem a tal punt ens aturarem i ens dedicarem a buscar trèvols de quatre fulles al bosquet”, tal com s'està fent a partir del 27-O.

ENTRETANT VAN PASSANT COSES, i es van surfejant com es pot. Ara, en les eleccions: “Si no em votes a mi, vindrà l'extrema dreta. És això el que vols?” Aquest mecanisme, més infantil que pervers, tot i que amb el mateixos efectes provingui d'on provingui, és el mateix gràcies al qual tenim una monarquia medieval i corrupta, un estat hereu directe del franquisme i sense haver fet justícia amb els lladres i criminals, i un *statu quo* civil i social més pròxim al de Birmània –per no dir Turquia, que ja és un tòpic– que al de França. Una última puntualització: m'he referit a enemics. Els correctors polítics addictes a agafar-se-la amb paper de fumar pretenen que es digui “adversaris”. Cal deixar de mamar-se el dit d'una vegada, i ajustar-se a la dura realitat dels fets: l'adversari et vol vèncer; l'enemic et vol destruir.

De set en set

Joaquim Nadal i Farreras

Eleccions



A hir hi va haver eleccions, coincidint amb el judici i amb candidats a la presó, una anomalia preventivament injusta des de tots els punts de vista.

Abans d'un mes n'hi torna a haver. Avui tots els mitjans van plens dels resultats i de declaracions dels líders polítics. És un d'aquells dies en què tots han guanyat. En realitat sempre només guanyen uns però ja se sap, ningú no ha perdut. No hi ha ningú disposat a preguntar-se si, com cantava Raimon, potser “tots havíem perdut”. I en canvi les reaccions davant dels resultats deixen sovint de banda els ciutadans i les ciutadanes i reprèn el càlcul, l'elucubració tàctica, el regat curt, fins i tot la banalització frívola. És igual que tregui el nas l'extrema dreta com mai no ho havia fet des de la mort de Franco, és igual que la campanya hagi tingut un nivell ínfim, és igual que hagin dominat les desqualificacions i els insults. No hi fa res que ningú no es planteja de fer un balanç crític a fons de la legislatura escolada i que ningú no formuli unes propostes programàtiques que defugui la demagògia i siguin creïbles i possibles. Ara veurem com la vida política s'arrossega feixugament en un trànsit provisional inacabable tot esperant que es compleixin els terminis, s'annunciïn els pactes, es tanquin les consultes i s'acabi formant govern. Veurem si hi ha condicions per disposar d'un govern que governi, que és un dels dèficits més greus dels temps presents. I veurem si les qüestions que han estat objecte de controvèrsia indigna en la campanya es poden enfocar des del realisme, des de la sensatesa i des de la més estricta radicalitat democràtica. Però no descansarem i enfilarem les municipals. Veurem si el trasbals de les eleccions d'ahir deixa marge per afrontar-les parlant dels temes que afecten cada poble i cada ciutat. Veurem si els partits són capaços de plantejar una agenda municipal.

Sísif

Jordi Soler



Nacional

Garrotada sense precedents al PP

Els populars perden la meitat dels diputats i es queden amb només un a Catalunya



ERC fa història i venç a tot Catalunya

Els republicans també s'imposen a la ciutat de Barcelona, a un mes del 26-M

VOL VIURE EN
#CATALUNYALLIBERTAT

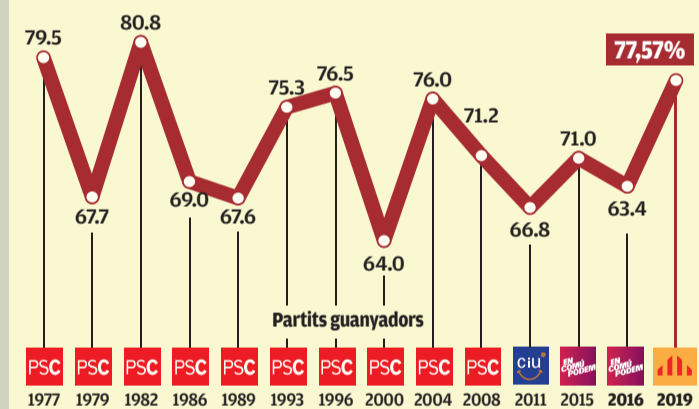


Gabriel Rufián, acompanyat de dirigents d'ERC, celebrava ahir a la nit la victòria a l'estació del Nord de Barcelona ■ ORIOL DURAN

Resultats (CONGRÉS DE DIPUTATS)

Catalunya				Escrutat 99,51%			
2019		Cens: 5.593.186		2016		Cens: 5.365.982	
	vots	%	dip.		vots	%	dip.
Participació	4.133.233	77,57			3.486.069	63,42	
Blancs	22.353	0,54			28.931	0,84	
Nuls	20.496	0,50			23.436	0,67	
ERC-Sobiranistes	1.010.724	24,58	15	En Comú Podem	848.526	24,51	12
PSC-PSOE	955.083	23,22	12	ERC	629.294	18,17	9
En Comú Guanyem	612.304	14,89	7	CDC	481.839	13,92	8
JxCat	495.634	12,05	7	PSC-PSOE	558.033	16,12	7
Cs	475.470	11,56	5	PP	462.637	13,36	6
PP	199.392	4,85	1	Cs	378.445	10,93	5
Vox	148.005	3,60	1	Pacma	59.669	1,72	0

Evolució de la participació. En %



Creix l'independentisme

AMUNT • ERC guanya per primer cop unes eleccions espanyoles a Catalunya amb 15 escons, seguit del PSC amb 12, i comuns i JxCat aguanten amb 7 **NÚVOL** • El PSOE allunya l'amenaça del tripartit ultra però podria governar amb Cs i sense sobiranistes

Òscar Palau
BARCELONA

Nou avenç electoral històric de l'independentisme. L'ERC liderada pel pres polític Oriol Junqueras va guanyar ahir per primer cop unes eleccions espanyoles a Catalunya, en créixer espectacularment fins a superar el milió de vots –rècord absolut del partit, fins i tot per sobre del 21-D– i passar de 9 a 15 escons al Congrés, i guanyar així a tres de les quatre demarcacions. “Heu

guanyat les eleccions als vostres carcellers”, proclamava, a quarts de 12 de la nit, el número 2, Gabriel Rufián, visiblement content, acompanyat de la plana major del partit. “És hora d'obrir una negociació per trobar una sortida política”, proclamava el vicepresident Pere Aragonès. I és que al resultat d'ERC hi cal afegir els 7 diputats que, contra molts pronòstics, va mantenir JxCat, liderat pel polític Jordi Sánchez, dels 8 que tenia CDC, amb la

qual cosa el republicanisme assoleix en global cinc seients més, passant de 17 al rècord de 22, que podrien ser decisius, com es proposava, per a l'estabilitat del govern de l'Estat.

És clar que aquest és precisament el principal interrogant que s'obre ara, perquè el PSOE, que confirma els pronòstics i s'imposa folgadamente en el conjunt de l'Estat, també podria prescindir d'aquests vots, i fins i tot dels de Podemos, per aconseguir majories esta-

bles a la cambra, ja que hi ha una altra suma possible: la que forma amb Ciutadans. Els d'Albert Rivera s'han passat la campanya negant rotundament aquesta opció, però en cap moment l'ha descartada Pedro Sánchez, com no s'ha cansat d'alertar el conjunt del sobiranisme. El PSOE, en tot cas, té la paella pel mànec en totes les possibles fórmules que es plantegen –també fins i tot les sumes amb bascos i canaris que arraconessin l'independentisme– i no

s'espera que ho aclareixi del tot a curt termini, ja que Pablo Iglesias, que ahir ja s'hi va oferir a dialogar, ja va suggerir que ara caldrà paciència. Els simpatitzants socialistes reunits a Ferraz per celebrar la victòria, en tot cas, ja li van cridar ben clar a Sánchez què volen: “Amb Rivera, no!” i “Sí que es pot!”

Tot i que no en són el pal de paller com ho havien estat en el passat, ajuden a la victòria socialista els 12 diputats que obté a Catalunya, on el PSC reviscolai

en creix 5 per ser segona força, primera a la demarcació de Barcelona. En Comú Podem, guanyadora amb aquests 12 diputats dels comicis del 2015 i del 2016, va recórrer el camí invers i es va haver de conformar ahir amb set, tot lamentant que s'havia imposat “el vot de la por”, que sumats a les forces independentistes revaliden en conjunt la folgada majoria de 29 escons del sobiranisme català al Congrés, dels 48 que es van posar en joc ahir. La davallada de Po-

L'APUNT Batalla a la dreta

Joan Rueda

Les eleccions generals van donar dos grans titulars: la victòria de Pedro Sánchez i la no arribada del *trifachito*, a l'Estat espanyol, i la victòria d'un partit independentista, ERC, per primer cop, a Catalunya, en aquesta etapa democràtica. Més enllà del que acabarà passant, ja que Sánchez haurà de triar entre el pacte amb Cs, el que volen el seus barons i els poders econòmics

de l'Estat, o amb Podem i algun dels partits nacionalistes, el que ha marcat aquestes eleccions ha estat la caiguda de les dretes. PP, Cs i Vox parlaven de governar i, entre els tres, han perdut una vintena de diputats a l'Estat i gairebé un terç dels que tenien a Catalunya. La batalla per l'hegemonia els propers anys serà cruenta. I Rajoy, mentre, rient per sota el nas.

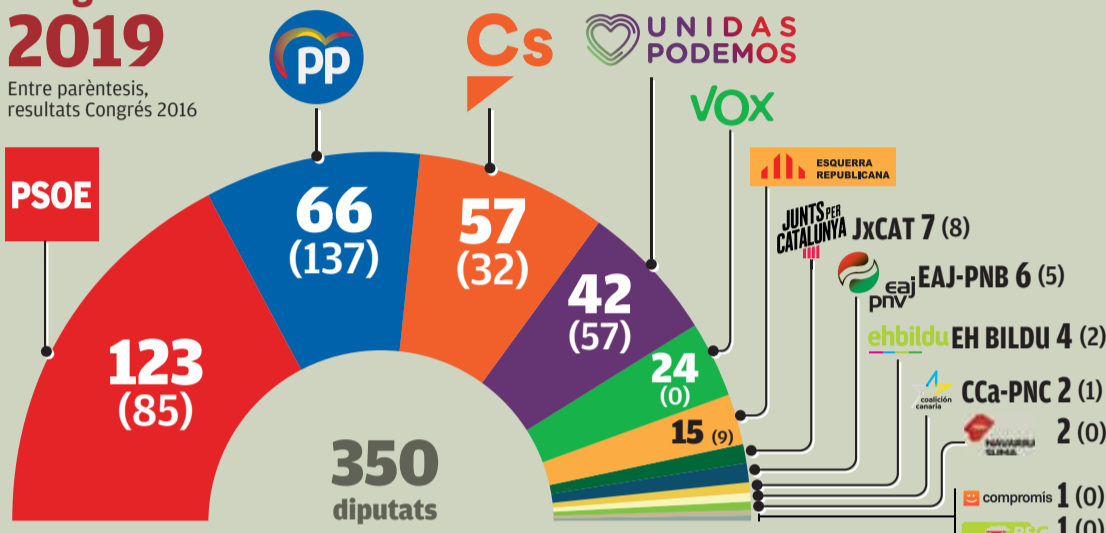


ELECCIONS

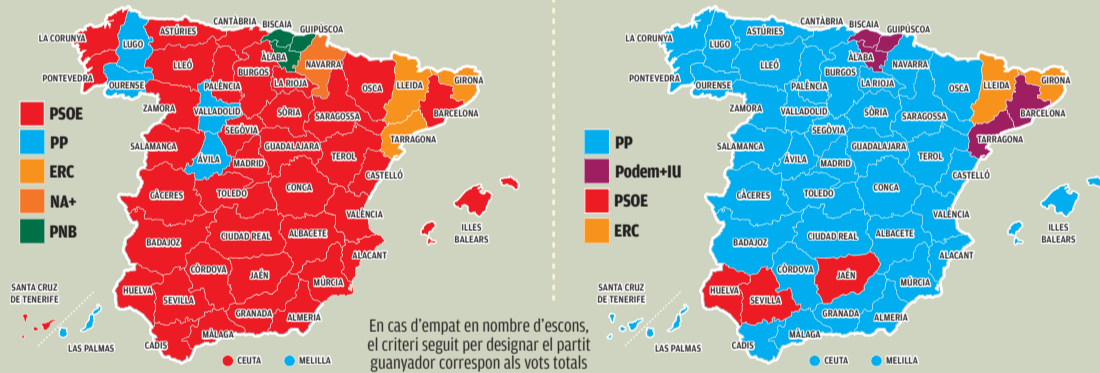
Estat espanyol

Congrés 2019

Entre parèntesis, resultats Congrés 2016



Guanyadors per demarcació



En cas d'empat en nombre d'escons, el criteri seguit per designar el partit guanyador correspon als vots totals

Escrutat 99,16%

2019

Cens: 34.799.107

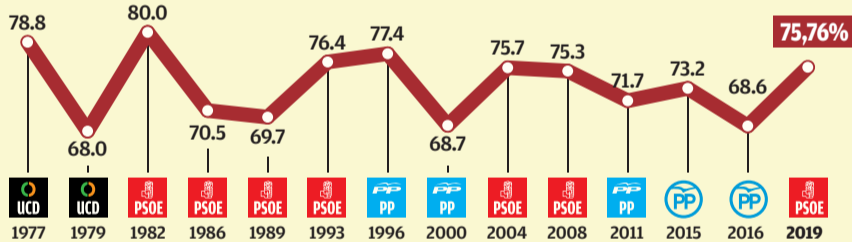
	vots	%	dip.
Participació	26.210.331	75,75	
Blancs	198.442	0,77	
Nuls	273.733	1,05	
PSOE	7.425.061	28,69	123
PP	4.317.295	16,68	66
Cs	4.099.785	15,84	57
Unides Podem	3.702.376	14,30	42
Vox	2.654.200	10,26	24
ERC	1.008.451	3,90	15
JxCat	494.385	1,91	7
EAJ-PNB	394.500	1,53	6
EH-Bildu	258.723	1,00	4
CCa-PNC	133.030	0,51	2
NA+	107.029	0,42	2
Compromís 2019	170.665	0,66	1
PRC	52.083	0,20	1
PACma	323.304	1,25	0
Front Republicà	112.168	0,43	0

2016

Cens: 36.518.100

	vots	%	dip.
Participació	24.161.083	66,48	
Blancs	178.521	0,75	
Nuls	225.888	0,93	
PP	7.906.185	33,03	137
PSOE	5.424.709	22,66	85
Podem	5.049.734	21,10	71
Cs	3.123.769	13,05	32
ERC	629.294	2,63	9
CDC	481.839	2,01	8
EAJ-PNB	286.215	1,20	5
EH-Bildu	184.092	0,77	2
CCa-PNC	78.080	0,33	1
Pacma	284.848	1,19	
Recortes Cero	51.742	0,22	
UPyD	50.282	0,21	
Vox	46.781	0,20	
BNG	44.902	0,19	

Evolució de la participació. En %



sme

dem en el conjunt de l'Estat, això sí, fa que baixin els possibles suports explícits a un referèndum a la cambra espanyola.

Mentre els bons resultats del PSOE deixen ben clar, en el plebiscit paral·lel que es lliurava en clau catalana, que el conjunt de l'Estat aposta pel diàleg i s'allunya de la crispació per resoldre el conflicte, la conclusió es fa més evident que enlloc a Catalunya, on els grans derrotats de la jornada són el tripartit ultra, que havia apostat per mantenir la crispació, la repressió i la mà dura. Cs, que creix en el conjunt de l'Estat, tot just aconseguix mantenir els 5 es-

cons que tenia a Catalunya, però, com a cinquena força, es queda molt lluny de revalidar la victòria que va tenir l'últim cop que els catalans havien estat cridats a les urnes, el 21-D del 2017. La patxada més dolorosa se l'emporta sens dubte el PP de la paracaidista Cayetana Álvarez de Toledo, l'única que obté un misèrrim escó per Barcelona, dels 6 que tenia en el conjunt del país. Vox, que entra al Congrés com a cinquena força, obté un representant a Catalunya, on la suma del tripartit ultra arriba doncs tot just a 7 diputats. No gaire lluny dels feixistes se situa en nombre de vots globals el Front Republicà d'Albano Dante Fachin, que malgrat això protagonitza la decepció de la jornada en clau independentista, ja que no obté cap escó perquè no arriba al llindar del 3% a Barcelona, l'única demarcació on tenien possibilitats serioses d'entrar.

En espera del recompte del vot exterior, el conjunt de l'independentisme va superar els 1,6 milions de vots i supera el 39%, pel 32% que havia obtingut el 2016. En el mateix sentit, sumant-hi els comuns, se supera el 53% de sufragis emesos, i s'acosta als 2,3 milions de persones que defensen obertament la

El PSC pren al PP la majoria absoluta al Senat i allunya el 155

sobirania de Catalunya per decidir el seu futur. Les eleccions van mobilitzar un espectacular 77,59% dels electors catalans, 14 punts més que fa tres anys, i una xifra molt similar a les eleccions estatals del 1982 i les plebiscitàries del 27-S del 2015. Tot just a la meitat del recompte en tancar aquesta



Els socialistes catalans estaven molt satisfets ahir de la victòria de Pedro Sánchez ■ EFE

edició, per cert, es confirmava també el gir al Senat, on la majoria absoluta passa del PP al PSOE, fet que allunyaria la possibilitat d'un 155 immediat.

A més de Junqueras i Sánchez, també obtenen l'acta de diputat Jordi Turull per Lleida —demarca-

ció on el PSC recupera escó— i Josep Rull per Tarragona, on moltes enquestes l'hi negaven. Tots tres deixaran el Parlament, i amb això la imatge de les properes setmanes es produirà quan surtin a recollir l'acta del Congrés. Caldrà veure també si la justícia els

deixa sortir a votar, cosa que no ha fet al Congrés, com caldrà veure què passa d'aquí a quatre diumenges en l'objectiu immediat de les municipals i les europees, la segona volta d'un cicle electoral que la majoria ja van començar a enfocar ahir a la nit. ■

VOL VIURE EN
#CATALUNYALLIBERTAT

ELECCIONS



Pedro Sánchez, ahir a la nit en la seva compareixença a les portes de la seu del PSOE ■ EFE

Sánchez guanya i acaricia La Moncloa amb Cs o Podem

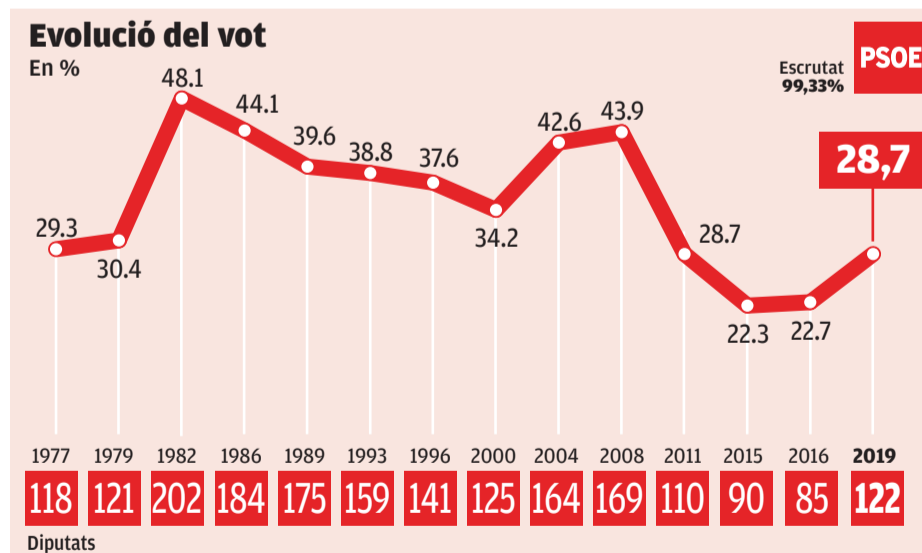
■ Puja 39 escons i en té prou amb Rivera tot i escoltar “amb Rivera, no!” ■ L'opció d'Iglesias també necessitaria els socis de la censura ■ Torna el partit al primer lloc onze anys després amb 123 escons

David Portabella
MADRID

Pedro Sánchez va conduir ahir el PSOE a recuperar l'autoestima perduda des de la derrota socialista del 2011 d'Alfredo Pérez Rubalcaba davant Mariano Rajoy i el va convertir de nou en la primera força estatal onze anys després que el 2008 ho fes José Luis Rodríguez Zapatero. Després de la precarietat de governar amb el mínim d'escons més baix amb què ho havia fet mai un president espanyol (84 escons) i de protagonitzar la trajectòria més breu d'un inquilí de La Moncloa amb només deu mesos de govern, Sánchez va obtenir 123 escons (7 milions de vots), 39 escons i un milió i mig de vots més que ara fa tres anys. Sánchez acaricia de nou La Moncloa si arriba a un acord amb Ciutadans o bé si mira a l'es-

querra i pacta amb Podem i els socis de la moció de censura del juny del 2018. “Amb Rivera, no! Amb Rivera, no!”, van cridar els simpatitzants a Sánchez quan va aparèixer al balcó del carrer Ferraz. “Bé, això ha quedat clar”, els va correspondre. “Ho he escoltat però nosaltres no som com ells que posen cordons sanitaris, parlem amb tots. Ens deien que l'esquerra s'havia de resignar i que el PSOE havia de ser la cresta del PP, i aquí estem! Formarem un govern proeuropeu”, va proclamar Sánchez.

Després de la depressió dels 110 escons de Rubalcaba del 2011 i dels 90 i 85 conquistats pel mateix Sánchez el 2015 i el 2016, el PSOE retorna a les cotes electorals que no tenia des del 2000 amb Joaquín Almunia. Amb els 123 escons, a 53 dels 176 que delimiten la majoria absolu-



ta, a Sánchez se li obre una opció d'estabilitat amb Cs que té un problema: xoca amb el cordó sanitari dictat per Albert Rivera, que ha promès que mai donaria suport al líder del PSOE fins al punt de fer-ho firmar a l'executiva i de cridar-li “Go home!” en el miting

La gran basa de Sánchez és que no hi ha alternativa sense ell, perquè l'aventura andalusa de les tres dretes no suma al nord de Despeñaperros.

Millor repetir eleccions
A l'hora d'explorar un acostament a Podem, el problema és que en quinze

dies de campanya Sánchez no ha deixat de repetir que no vol dependre de l'independentisme català perquè els seus líders “no son de fiar”. En la recta final Sánchez fins i tot va confessar que preferiria anar a una repetició de les eleccions que caure de nou en la dependència del vot

d'ERC i JxCat. Sánchez ja té experiència a resistir en època de bloquejos gràcies a la singladura del 2015 i del 2016, quan Rajoy va plantar el rei Felip VI i no va aspirar a la investidura.

Amb el PP i Ciutadans pervertint l'axioma clàssic que les eleccions es guanyen al centre i assumint que la lluita del 28-A es disputava al racó de l'extrema dreta per l'arribada de Vox, Sánchez ha pogut ocupar tot el centre com si fos un monopoli del PSOE per la incompareixença de Pablo Casado i d'Albert Rivera. La campanya plana amb el controvertit lema *Haz que pase* va tenir un sobresalt amb els dos debats televisius, però Sánchez va ser fidel al guió de presentar el 28 d'abril com una pugna personal entre ell i “el trio de Colón” gràcies al regal electoral de la fotografia del 10 de febrer a la plaça madrilenya, on Casado, Rivera i Abascal es van casar electoralment ara fa vuitanta dies.

En veure l'encallament amb el govern de Quim Torra i l'adeu al pressupost del 2019, Sánchez va avançar les eleccions al 28-A buscant a les urnes un acarament entre ell i la fotografia de Colón i ahir les urnes ahir li van donar la raó a ell i al seu estratega electoral i cap de gabinet, Ivan Redondo. ■

VOL VIURE EN
#CATALUNYALLIBERTAT

ELECCIONS

Casado porta el PP al desastre amb una desfeta històrica

▣ Cedeix 71 escons i obté el pitjor resultat del partit, amb 66 diputats ▣ Manté per la mínima el segon lloc ▣ Perd l'hegemonia en tots els territoris, inclosa Galícia, a un mes de les locals, autonòmiques i europees

D.B. / Agències
MADRID

El PP va patir ahir un cataclisme electoral únic en la seva història. Havia assumit que els resultats serien dolents per la fragmentació del vot de la dreta en tres partits, però no tan dolents, i a un mes de les municipals, autonòmiques i les europees. Guiat per Pablo Casado, el PP, que fins fa encara no un any era al poder, va caure dins un forat del qual li resultarà molt difícil sortir. Va obtenir només un 16,68% dels vots. Escrutat un 98,54% dels vots, els conservadors van quedar per sota del cent escons, per primera vegada des del seu debut electoral, l'any 1989, quan van agafar el relleu d'AP. Van obtenir 66 escons (68 amb els 2 de Navarra Suma), 71 menys que els 137 heretats de Mariano Rajoy el 2016. Els conservadors van intentar dissimular aquest cataclisme posant èmfasi en el fet d'haver aconseguit evitar el *sorpasso* de Cs. Però va ser per la mínima, només nou escons. Només un 0,84% separa el PP de Cs, és a dir, 217.355 vots.

És confirmaven anit els pronòstics més negres a les files conservadores, fins i tot se superaven, amb el pitjor resultat de la seva història. Amb 4.233.751 vots i 66 escons, els conservadors van quedar lluny, molt lluny, dels 7.236.965 vots i 123 escons del 2015, el que fins anit era el pitjor resultat de la història del partit. Però sis mesos després, en la revàlida del 2016, el PP de Rajoy va recuperar catorze escons, va frenar els d'Albert Rivera i va mantenir-se al capdavant del govern espanyol, fins que una moció de censura impulsada pels socialistes el va desallotjar de La Moncloa el juny del 2018.

Rajoy, però, va aconseguir el que ha estat incapaç de fer ara Casado, aglutinar el vot útil en un pano-



L'exterior de la seu del PP del carrer Génova de Madrid, desèrtica, amb un cartell gegant amb la imatge de Casado, sol ■ EFE

rama inèdit per la divisió del vot de la dreta. Ha retingut el segon lloc, però no ha pogut evitar que 4.179.851 milions de vots anessin directament al sac de Cs i Vox. De res li va servir, a Casado, recuperar José María Aznar i treure'l en campanya. Ni tampoc el seu gir cap a posicions més conservadores. El PP va perdre la seva hegemonia en tots els territoris. La irrupció de Vox destrossa el PP a tot arreu excepte a Melilla, i a Ceuta fins i tot el desplaça de la primera a la tercera posició, darrere

del PSOE i Vox. Desfeta també a Madrid, on van passar també del primer al tercer lloc, superats pels socialistes i Cs. Per si l'hecatombe no era prou gran, per primer cop en la història va perdre Galícia, el seu feu, superat pel PSOE.

La imatge de la magnitud de la tragèdia era la seu del PP del carrer Génova de Madrid. Era un desert. Casado va ser l'últim líder a comparèixer. Va reconèixer que els resultats havien estat molt dolents, però ho va intentar dissimular dient que el partit es mantenia com a líder de l'oposició. Cap autocrítica.

El daltabaix electoral qüestiona el lideratge de Casado al capdavant del PP, perquè un 16,70% dels vots obtinguts el situa a un abisme del 23% de vots que s'havia fixat ell mateix i fa miques el mínim electoral del 22% de 2015, que fixava el llindar entre un resultat digne i un desastre. Llu-

La xifra

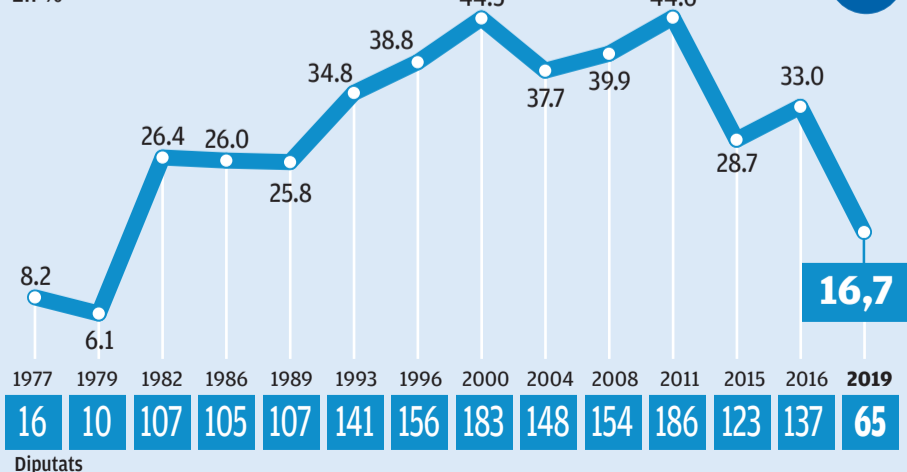
0,84

per cent separa el resultat del PP de l'obtingut per Cs, en total, 217.355 vots, amb un 98,54% escrutat.

ny queda aquella forquilla d'entre un 40 i un 30% en què el PP s'havia mogut sempre, fins i tot després dels atemptats de l'11-M, quan va aconseguir un 42,59% dels vots, i d'aquell 25% dels vots que va obtenir el partit en el seu debut en les generals del 1989. Però tot i el dur correctiu infligit al successor de Rajoy al capdavant del PP i al seu gir cap a la dreta, el dirigent conservador va encaixar la derrota sense plantejar-se dimitir. Ara toca esperar al tercer assalt, el del 26-M. Serà el resultat de les municipals, les autonòmiques i les europees, el que decidirà el futur d'un Casado molt debilitat. Ahir ja se sentien veus que demanaven la seva dimissió. Compàs d'espera, doncs, per saber quina sort correrà no només Casado, sinó també el PP. Si aconseguirà aixecar el cap o, per contra, tindrà el mateix destí que els Els Republicans de Sarzky, que, amb la irrupció de Macron i la ultradreta de Le Pen, han quedat fora del tauler polític. ■

Evolució del vot

En %



VOL VIURE EN
#CATALUNYALLIBERTAT

ELECCIONS



Pablo Iglesias i Irene Montero dirigit-se a l'hotel Goya de Madrid, ahir, per seguir la jornada electoral ■ P. GANDUL / EFE

Podem s'ensorra davant el vot útil als socialistes

■ La formació morada i les seves confluències perden 29 dels 71 escons i queden a 4 diputats de formar majoria absoluta amb el PSOE ■ La desfeta obre un període d'incertesa en el partit

Redacció
MADRID

Unides Podem (UP) va experimentar ahir una forta sotragada electoral que va ensorrar la formació morada fins a la quarta posició, darrere de Ciutadans a molta distància, i després d'haver perdut 29 escons (dels 71 que tenia comptant-hi els de les seves confluències als 42 d'ahir). Els de Pablo Iglesias, que han donat suport al PSOE en el poc temps en què Pedro Sánchez ha estat al poder des de la moció de censura, han pagat a les urnes l'aval a les polítiques del PSOE, inclòs el fallit presuport.

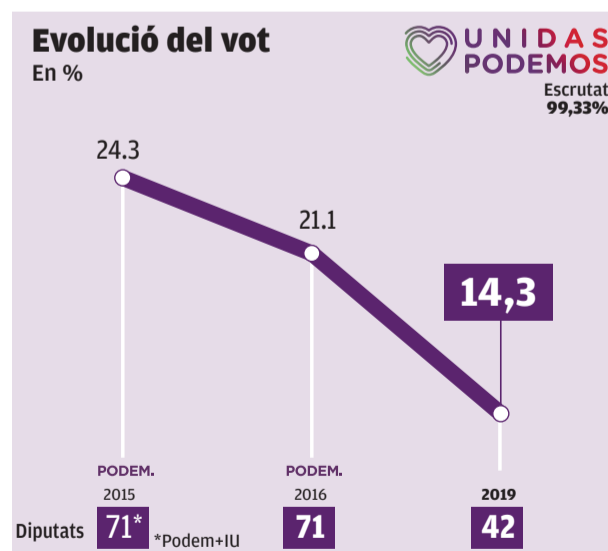
La davallada de 29 escons d'Unides Podem suposa un cop molt fort per a una formació molt jove en el panorama polític espanyol i que confiava a matissar la patacada després de

la bona actuació del seu líder en els dos debats televisats a quatre, en què es va revelar com el candidat amb més arguments dels participants. Els podemites pensaven que podrien arregar una bona part del vot dels nombrosos indecisos que assenyalaven les enquestes d'opinió. La realitat, però, és que l'anunciat suport gairebé incondicional al PSOE, sovint amanit amb l'argument de barrar el pas al tripartit de dretes, hauria fet decantar molts electors cap al vot útil al PSOE.

La patacada d'Unides Podem ha quedat esmorçada pel paper que els morats poden assumir d'ara endavant en la governació de l'Estat si acaba formant un govern de coalició amb el PSOE, encara que sigui un executiu en minoria. De fet, Unides Podem ha anunciat, en di-

verses ocasions durant aquesta campanya, que la seva intenció no és només donar suport a un govern de Pedro Sánchez, sinó formar part de l'executiu, i ahir el seu líder es va declarar disposat a "treballar per un govern de coalició d'esqueres". Iglesias va alertar, però, que abans "caldrà parlar de programa" i no va aclarir si el PSOE estaria disposat a pactar amb ells. "Això ho haureu de demanar a Pedro Sánchez", va dir el líder podemita en la seva compareixença.

Iglesias no va tenir altre remei que admetre que els hauria "agradat tenir un resultat millor" i, en la primera valoració d'urgència va atribuir els mals resultats a "la situació interna" que viu el seu partit, que "no ha estat a l'altura" de les circumstàncies. Hores abans, a través d'una piulada a



Les frases

“Passi el que passi estic orgullós que hàgiu fet la millor campanya de la història”

“Estem disposats a treballar per un govern de coalició d'esqueres”

Pablo Iglesias
LÍDER D'UNIDES PODEM

Twitter, el líder morat havia dit que "passés el que passés" estava "orgullós" dels seus militants perquè han fet "la millor campanya" de la història d'Unides Podem en una "jornada electoral històrica" que va tenir una participació "impressionant".

La desfeta d'Unides Podem obre un període d'incertesa en una formació que, des del seu naixement, s'ha caracteritzat per les ferotges lluites de poder entre els seus líders més destacats. Les dues cares més visibles de Podem, Pablo Iglesias i Íñigo Errejón, ja han partit peres i els seus seguidors concorreran en diferents llistes en una elecció tan emblemàtica com, per exemple, la de l'alcaldia de Madrid.

Al marge de les lluites internes de poder que es puguin produir a l'entorn d'Unides Podem, els mals resultats d'ahir també suposen la confirmació de la tendència al monopoli de l'hegemonia de l'esquerra espanyola per part del PSOE. El naixement i l'ascens fulgurant de Podem, a recer de moviments sorgits del carrer com el dels indignats i el 15-M, va fer somiar alguns en un futur *sorpasso* als socialistes, una aspiració que, després dels resultats d'ahir, ara es veu molt llunyana. ■

VOL VIURE EN
#CATALUNYALLIBERTAT

ELECCIONS

Cs suma 57 escons, però diu que no pactarà amb el PSOE

■ El partit taronja puja 25 escons i aconsegueix els seus millors resultats, però el tripartit de dretes queda molt lluny ■ Albert Rivera diu que el triomf de Pedro Sánchez és una mala notícia

Bernat Salvà
BARCELONA

Ciutadans ha aconseguit els seus millors resultats al conjunt de l'Estat en unes eleccions espanyoles, amb 57 escons, 25 més que en els comicis anteriors del 2016, i podria ser una de les opcions per formar govern estable, ja que sumaria majoria absoluta en un hipotètic pacte amb el PSOE: 180 escons entre tots dos. Però Albert Rivera va reiterar en comparèixer, a última hora de la nit, que no pactarà amb Pedro Sánchez. Després de felicitar el PSOE pel triomf, va dir que ahir hi havia hagut una mala notícia, que Sánchez tornarà a ser president, i una de bona, que Cs es consolida "com un projecte guanyador".

Aquests resultats allunyen el triple pacte de la dreta amb què tant s'havia especulat i, pel que s'havia sentit durant la campanya —en què Rivera no ha parat de criticar Pedro Sánchez—, el que estaria més en sintonia amb els objectius polítics del partit taronja: la desfeta del PP, que ha caigut als 66 escons, no queda compensada pel creixement de Cs i l'entrada amb força de Vox al Congrés dels Diputats (24 escons). Junts només sumen 147 escons i queden a 29 de la majoria absoluta.

Albert Rivera va comparar simultàniament amb Pedro Sánchez i Pablo Casado a les dotze de la nit. Ho va fer a la seu de Ciutadans del carrer Alcalá de Madrid, on es congregaven centenars de militants i simpatitzants de Cs, que agitaven banderes espanyoles, i hi havia acreditats 160 periodistes, una trentena dels quals eren estrangers.

Medalla de bronze

Albert Rivera, Toni Cantó i Inés Arrimadas havien protagonitzat un vídeo viral al final de la campanya, amb l'arribada triom-



Albert Rivera, en el moment de votar, ahir, al col·legi de Santa Marta de l'Hospitalet de Llobregat ■ ACN

fal del candidat de Cs a La Moncloa a la meta d'una suposada cursa. Fins i tot van parlar de *sorpasso*, basant-se en les dades d'una presumpta enquesta que no es podia fer pública, i que els feia guanyadors. Al final ha fet podi, però s'ha de conformar amb la medalla de bronze, a nou escons dels populars i ni més ni menys que a 66 escons del guanyador, el PSOE, amb 123.

Encara que el tripartit de dretes hagi quedat molt lluny de la majoria, Ciutadans és una de les forma-

cions guanyadores dels comicis d'ahir, juntament amb el PSOE, Vox i ERC. Fundat a Catalunya el 2006, Cs va concórrer per primer cop a les eleccions espanyoles el 2015, amb una irrupció espectacular al Congrés en què va assolir 40 escons. Sis mesos després, però, quan la incapacitat de formar govern va portar a eleccions anticipades (el juny del 2016), va baixar a 32 escons. El bloqueig polític li va jugar en contra: en pocs mesos, Cs va passar d'especular amb la possibilitat

que Rivera es convertís en el primer català a la presidència del govern espanyol en tota la història —ni que fos amb un discurs que alguns consideren catalanòfob— a perdre vuit escons (que presumiblement van anar al PP) i quedar amb 32 diputats. Les expectatives eren altes, però es van haver de conformar a ser la quarta força parlamentària, al darrere d'Units Podem (que es presentaven junts per primer cop i que no van millorar gaire els resultats per separat: 42 escons). En qualsevol cas, en les eleccions del 2015 i el 2016 es va trencar el bipartidisme dominant des de la Transició, però encara no està amenaçada l'alternança del PP i el PSOE, que ja dura 37 anys, des de l'arribada al poder de Feli-

Les frases

“Avui s'obre una nova etapa política en què enterrarem quaranta anys de les dues Espanyes i de nacionalismes”

“Ciutadans aposta per una Espanya centrada, que mira al futur i defensa la igualtat i la llibertat”

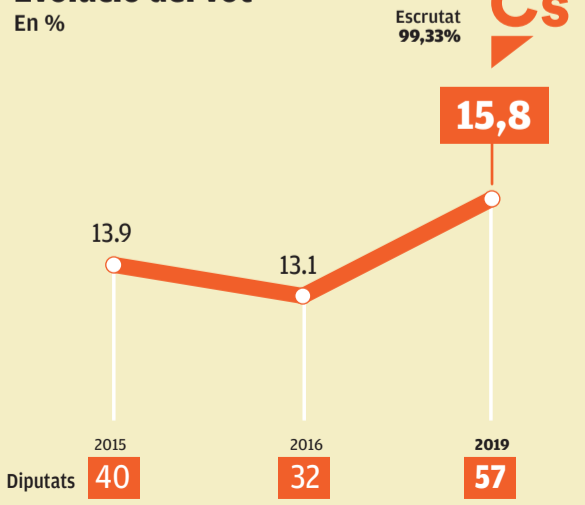
Albert Rivera
PRESIDENT DE CIUTADANS

pe González, el 1982.

Superar el bipartidisme

Posar fi a aquest bipartidisme era un dels objectius que es proposava Cs. “Hem de mobilitzar-nos i votar en massa per deixar enrere quaranta anys de bipartidisme amb els nacionalistes”, havia dit Albert Rivera quan va acudir a les deu del matí al col·legi de Santa Marta de l'Hospitalet de Llobregat “No són unes eleccions qualssevol”, hi va afegir el president de Cs, i va assegurar, abans de saber-se els resultats: “Avui s'obre una nova etapa política en què enterrarem quaranta anys de les dues Espanyes i de nacionalismes condicionant la vida pública.” Els resultats no van confirmar aquest canvi. En tot cas, va assegurar que el seu partit aposta per “una Espanya centrada, que miri cap al futur, que es doni la mà i que defensi la igualtat i la llibertat”. ■

Evolució del vot



VOL VIURE EN
#CATALUNYALLIBERTAT

ELECCIONS

Vox irromp al Congrés amb 24 diputats i retrets al PP

■ El partit ultra obté 2,5 milions de vots i promet una oposició implacable en defensa de la unitat d'Espanya ■ Avisa la dreta que no la culpi del seu naufragi i l'acusa de no haver foragitat l'esquerra

Redacció
MADRID

Tot i que per sota de les seves expectatives, Vox va fer història ahir en les espanyoles en irrompre al Congrés amb el 10% dels vots i 24 diputats, un resultat que confirma l'espectacular fuga de vots procedents del PP, causa principal del naufragi dels de Pablo Casado.

Partint de zero, qualsevol adquisició d'escons hauria representat un èxit per a la formació de Santiago Abascal. Vox obté 2,5 milions de vots, però, amb tot, els resultats no li donen la clau per apuntalar un govern de dretes com a Andalusia, on es va assajar aquesta fórmula després de les últimes eleccions a la comunitat, el desembre passat.

"És un dia històric; no ens han volgut donar veu, ens han humiliat, però això no ha fet res més que començar. Aquesta marea verda és imparable", va anunciar Javier Ortega Smith des de la plaça Margaret Thatcher de Madrid, on s'havien aplegat els simpatitzants de Vox.

"Això és només el principi", corroborava més tard el líder de la formació, Santiago Abascal. "Iniciem una reconquesta, que tindrà una veu al Con-



Abascal, líder de Vox, celebrant ahir els seus resultats a la plaça Margaret Thatcher de Madrid ■ JUAN CARLOS HIDALGO / EFE

Les frases

“Això és només el principi. Iniciem la reconquesta [...]. Vox ha vingut per quedar-se”

“La ‘derechita cobarde’ ens responsabilitza de la seva incapacitat per oposar-se a l'esquerra”

“No entregarem la sobirania nacional, ni a Barcelona ni a Brussel·les”

Santiago Abascal
LÍDER DE VOX

“[El PP] ha deixat que [el PSOE] s'aliés amb els pitjors enemics de la nació”

Javier Ortega Smith
SECRETARI GENERAL DE VOX

grés; Vox ha arribat per quedar-se.” Abascal es va vantar que el partit ha passat, en tres anys, “dels 40.000 als 2,5 milions de vots”, i va carregar contra la “derechita cobarde” del PP, que els “responsabilitza ara de la seva incapacitat per oposar-se a l'esquerra”.

El líder ultra va denunciar la “demonització” de la seva formació i va advertir que cap majoria que es formi a partir d'ara al Congrés dels Diputats “habilita per a cap reforma constitucional ni per a cap induct” els independentistes catalans. En aquest sentit, va alertar que Vox no entregará la “sobirania nacional, ni a Barcelona ni a Brussel·les”.

Per la seva banda, Ortega Smith també va criticar el PP, “incapaç de fer fora l'esquerra sectària d'Espanya”. “Han deixat que s'aliessin amb els pitjors enemics de la nació”, hi va afegir. El secretari general va desafiar el PP i també Ciutadans a “retractar-se” a partir d'ara en les votacions al Congrés i va anunciar que el seu partit serà l’“única oposició a allò políticament correcte”.

El públic congregat va corejar les seves consignes habituals, com ara “Puigdemont, a la presó!”, “Espanya, una i no 51” i “Espanya, cristiana i mai musulmana”.

El líder ultradretà holandès Geert Wilders va ser el primer a Europa a felicitar Abascal pels seus resultats quan s'havia escrutat poc més del 40% i Vox obtenia 23 diputats al Congrés. Wilders és el dirigent del xenòfob Partit per la Llibertat, segona força més votada a Holanda en els últims comicis. ■



Un esdeveniment màgic,
UNA GRAN FESTA

- Menús a partir de 35€.
- Restaurant especialitzat en cuina catalana i mediterrània.
- Possibilitat de lloguer de sales adaptades a totes les necessitats.
- Equip professional i assessorament individualitzat.

★★★★
URHOTEL
CIUTAT DE MATARÓ

Info a:
T. +34 937 575 522
comercial.urhmataro@urh-hotellers.com

VOL VIURE EN
#CATALUNYALLIBERTAT

ELECCIONS



La candidata del PSC i ministra Meritxell Batet, ahir, dipositant la seva papereta de vot al col·legi electoral ■ ACN

El PSC retorna sense ferir el sobiranisme pel vot útil

■ Participa de la victòria del PSOE a Espanya però no aconsegueix recuperar l'hegemonia en les generals ■ Torna a guanyar a l'àrea metropolitana però no arriba a debilitar l'independentisme

Xavier Miró
BARCELONA

“La Catalunya progressista i de la convivència tornarà a fer president Pedro Sánchez”, augurava la candidata barcelonina i ministra Meritxell Batet en el míting central dels

socialistes a Catalunya, dijous al pavelló de la Vall d'Hebron davant 4.000 persones. Més enllà d'encertar-la en part, l'auguri demostrava la seguretat amb què el PSC afrontava les eleccions a Catalunya perquè es donava per feta la victòria clara de Sán-

chez a Espanya però també s'aspirava a la victòria a Catalunya, si més no en vots. I és en aquest punt on les victòries pel vot útil contra la por a la dreta espanyola no li han funcionat aquest cop al PSC amb la força amb què ho havia fet històricament. El se-

gon però del resultat d'ahir és que els socialistes confiaven que el vot útil els enfortís al mateix temps de debilitar l'independentisme, un objectiu que no ha prosperat. En perspectiva, el procés independentista ha arrabassat als socialistes ser la punta de

llança a les eleccions espanyoles –el 2015 i el 2016 va ser En Comú Podem i, aquest cop, ERC, sense que ni els comuns ni JxCat s'hagin ensorrat–. Nogensmenys, l'independentisme obté vint-i-dos diputats i guanya en vots i el sobiranisme partidari del re-

ferèndum d'autodeterminació confirma amb vint-i-nou diputats la seva hegemonia a Catalunya.

El PSC aconsegueix recuperar cinc diputats i se situa en dotze. Encara que no assoleix doblar la representació respecte als mals resultats de fa tres anys, gairebé dobla el nombre d'escons a Barcelona –on té en l'àrea metropolitana el seu gran feu–, manté els diputats a Tarragona i Girona i, sobretot, es treu l'espina clavada de fa tres anys a Lleida, on per primer cop a la història els socialistes s'havien quedat sense diputat en les eleccions generals.

Així, a Barcelona el PSC guanya i reprèn el seu paper històric com a primera força, a més de recuperar quatre diputats que s'afegeixen als només cinc que va obtenir fa tres anys –Francisco Polo, Mercè Perea, José Zaragoza, Lúdia Guinart, Francisco Aranda, Carmen Andrés, el líder de les joventuts Arnau Ramírez i Sonia Guerra acompanyaran Batet–. Montse Mínguez recupera el diputat de Lleida que havia deixat fora Mònica Lafuente fa tres anys i Marc Lamuà repeteix a Girona. Tarragona és el voler i doler del PSC en aquestes eleccions perquè ERC li arrabassa la victòria de sempre que només els comuns li havien furat en les darreres eleccions. Els socialistes tarragonins només seran representats pel revalidat Joan Ruiz.

En vots, els socialistes catalans aconsegueixen recuperar tres-cents cinquanta mil vots tenint en compte que el 2016 van tocar el fons històric de 559.870. I torna a ser la primera força en moltes ciutats de l'àrea metropolitana de Barcelona. ■

Les frases

“Els socialistes hem guanyat aquestes eleccions generals i Sánchez continuarà sent president del govern d'Espanya”

“Aquest govern està més fort amb gairebé 40 diputats més per sobre de la crispació i els insults”

Meritxell Batet
DIPUTADA I MINISTRA

“Vull felicitar ERC pel bon resultat i dir que el PSC puja 350.000 vots guanyant a la demarcació de Barcelona”

“Lleida recupera i consolida el socialisme lleidatà a les Corts de Madrid”

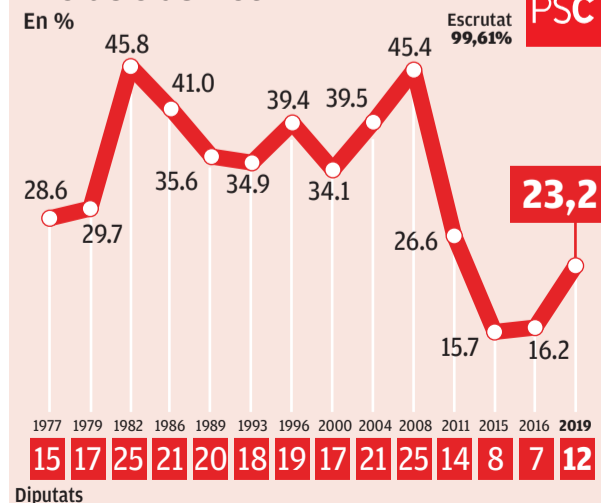
Montse Mínguez
DIPUTADA DEL PSC PER LLEIDA

EL CONTRAPUNT

Governabilitat difícil

“Guanyem, però pot ser ingovernable”, donava a entendre ahir alguna veu des de la seu socialista del Poblenou barceloní. Certament el PSC es recupera amb centenars de milers de vots i ja comptava amb un mapa català fragmentat. Però la majoria més àmplia possible que els socialistes anhelaven i que l'històric vot útil contra la por a la dreta li havia garantit, aquest cop no és suficient. De fet, el PSOE només té majoria amb Ciutadans, un pacte molt difícil de justificar però possible i que tindrà molts poderosos a favor. Amb Podem no en fa prou i garantir-se l'estabilitat amb independentistes catalans i bascos pot generar molta inestabilitat interna al PSOE i pressió externa. Els independentistes han vist legitimat posar condicions. Ahir, el PSC estava més content per Sánchez que per ell mateix. ■ X.M.

Evolució del vot



Diputats

1977 1979 1982 1986 1989 1993 1996 2000 2004 2008 2011 2015 2016 2019
15 17 25 21 20 18 19 17 21 25 14 8 7 12

#CATALUNYALLIBERTAT

ELECCIONS

ERC fa història guanyant les estatals a Catalunya

■ Els republicans treuen rèdit a l'alta participació i a centrar la campanya contra els socialistes, aconseguint 15 escons, 6 més que el 2016 ■ No poden imposar-se a la demarcació de Barcelona



Joan Tardà i Gabriel Rufián aplaudint al final del recompte de vots els bons resultats obtinguts ■ ORIOL DURAN

Jordi Alemany
BARCELONA

Ho advertien al matí el president del Parlament, Roger Torrent, i el número dos de la candidatura: "Pot ser un dia històric." I ho va ser per als republicans, ja que, per primera vegada, es van imposar a Catalunya en unes eleccions espanyoles. El cap de llista, Oriol Junqueras, assegurava al matí des de la presó de Soto del Real amb una piulada que als catalans "no ens fan por les urnes, mai dels mais!" i demanava "tenyir el mapa de groc, de groc de llibertat, de groc d'esperança". I les crides van sorgir efecte, ja que ERC, en coalició amb Sobiranistes, va mobilitzar el vot indecís i es va enfil·lar fins als 15 diputats, 6 més dels que va obtenir en les eleccions estatals del 2015 i el 2016. I, a més,

EL CONTRAPUNT

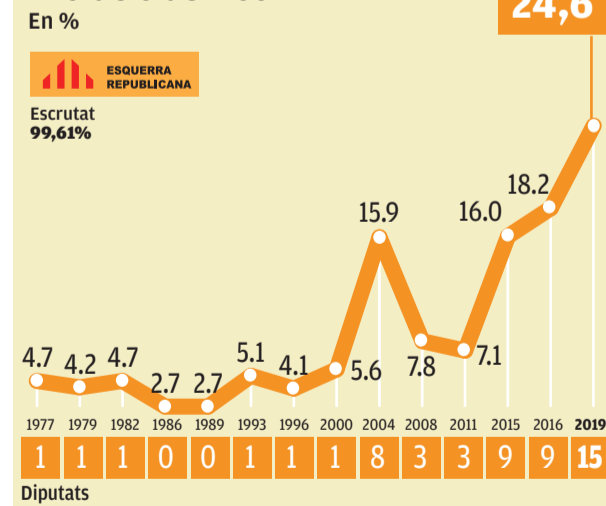
Adéu al fred

Diuen que el 21-D feia fred al pavelló de l'estació del Nord de Barcelona, una sensació que va augmentar quan els republicans van comprovar que JxCat els passava per davant i obtenia millors resultats dels esperats. Ahir, la tarda va començar amb tebior i, tot i els mals auguris del gos dels Mossos que vetllen per la seguretat fent caure un dels focus del recinte, amb el sondeig televisiu ràpidament va pujar la temperatura a força d'aplaudiments de la mateixa cúpula republicana aplegada al costat de la pantalla gegant. I ja no va decaure, sinó que no va parar de créixer durant tota la nit. I la matinada es va convertir en històrica, com auguraven, primer amb prudència. Una gran dosi d'optimisme per als republicans per encarar una segona volta en menys d'un mes a Europa i arreu dels municipis de Catalunya. ■ J.A.

també es va alçar clarament aconseguint 3 dels 6 diputats a Girona i imposant-se en un feu que els havia estat reticent: Tarragona. Malgrat tot, no van poder superar-los a la demarcació de Barcelona, on el PSC va recuperar

el feu que havia perdut en mans dels Comuns en les últimes convocatòries. Fins ara, el sostre de vots dels republicans per als comicis de Madrid l'havia obtingut Josep Lluís Carod-Rovira el 2004 amb 652.196 vots

Evolució del vot



després d'una campanya de linxament marcada per la seva reunió amb ETA que el van catapultar a les urnes. Però malgrat encertar en l'estratègia d'acotar com a únic rival electoral els socialistes per obtenir

la victòria a Catalunya, res fa pensar que acabin tenint capacitat d'influència a Madrid, malgrat poder sumar amb els socialistes, la resta d'independentistes i Podem, ja que el PSOE té més fàcil fer-ho amb Ciutadans.

Les frases

“Aquesta és la primera de moltes victòries, i la següent serà la d'Ernest Maragall”

“No accepteu lliçons de ningú perquè sou Esquerra Republicana de Catalunya i heu guanyat”

Gabriel Rufián
NÚMERO 2 DE LA LLISTA

“Hem recuperat l'esperit de l'1-O amb unes xifres record a favor d'avançar”

Marta Rovira
SECRETÀRIA GENERAL D'ERC

En clau catalana, els resultats permeten als republicans treure's de sobre la creu que arrossegaven de ser només guanyadors ens els sondejos i van aconseguir gairebé el mateix nombre de vots que en les eleccions catalanes del 21-D, amb prop d'un milió de votants i un percentatge superior al 24% dels vots. I també van aconseguir tornar a demostrar que, malgrat els cants de llista unitària, les forces independentistes poden aconseguir sumar més anant per separat. Per a ERC, a més, aquesta és una injecció de moral de cara a les eleccions europees i municipals –amb una important victòria a la capital catalana– en el particular torcebraç independentista que manté amb JxCat. També van mantenir els deu senadors respecte del 2016.

Acompanyats de crits de “llibertat”, “independència” i “llibertat presos polítics” van sortir els membres de la cúpula dels republicans a parlar i fer a les valoracions de la nit electoral. Rufián va començar fort enviant un missatge als presos i donant-los l'enhorabona: “Hem guanyat aquestes eleccions als vostres cellers –va dir–. Som més hereus que mai d'un immens Joan Tardà”, i va assegurar que Catalunya no només no desperta el feixisme, sinó que “el combat i el destrueix”. I va afirmar que aquesta és la primera de moltes victòries i que la següent seria la d'Ernest Maragall. ■

VOL VIURE EN
#CATALUNYALLIBERTAT

ELECCIONS



Laura Borràs i Quim Torra, ahir, a la seu electoral de JxCat, valorant els resultats ■ JOSEP LOSADA

JxCat frena la caiguda i es planta al Congrés amb 7 escons

■ Borràs celebra que la seva candidatura s'ha "mantingut" contra pronòstic amb un diputat menys que CDC el 2016, però més vots, i s'encomana a "la segona volta", el 26-M ■ Tremosa i Bel queden fora de la cambra

Emili Bella
BARCELONA

Junts per Catalunya va frenar ahir la caiguda que predeien les enquestes i va obtenir amb més de 492.000 vots 7 diputats, un menys que Francesc Homs amb les sigles de

CDC el 2016, que va rebre menys paperetes, 483.488. La llista de Carles Puigdemont va quedar en quarta posició darrere d'ERC, el PSC i En Comú Podem, però empatada en escons amb els comuns. "ERC ha fet un molt bon resultat, JxCat ha mantin-

gut el resultat i la conclusió és que el país ha fet un molt bon resultat", va analitzar la número 2 per Barcelona, Laura Borràs, amb el 93% escrutat. El tàndem de Jordi Sànchez va celebrar que "mai com ara hi haurà a Madrid tants diputats independentistes"

i va destacar que JxCat ha "esmicolat les enquestes", algunes de les quals els donaven dos escons.

Si el 28-A era una pugna entre Oriol Junqueras i el president exiliat, la va guanyar el primer, a diferència del 21-D, si bé el candidat era Sànchez, que com-

pateix presó amb el líder d'ERC. Però el 28-A era només "la primera volta", segons va recordar Borràs. La segona seran les europees i municipals del 26-M. Ahir era la primera vegada que JxCat es presentava a unes eleccions espanyoles, tal com s'en-

carregaven de recordar.

L'expresident de l'ANC, l'exconsellera de Cultura Laura Borràs i la vicepresidenta del PDeCAT, Míriam Nogueras (per Barcelona), l'advocat de Puigdemont, Jaume Alonso-Cuevillas i l'actual diputat Sergi Miquel (Girona) i els presos polítics Jordi Turull (Lleida) i Josep Rull (Tarragona) seran diputats al Congrés, però l'eurodiputat Ramon Tremosa es quedarà sense acta, igual que Marina Geli. Sens dubte, una de les principals víctimes del 28-A a JxCat és un dels pesos pesants exconvergens que havia sobreviscut a la confecció de les llistes, l'exalcalde de Tortosa, Ferran Bel, que anava darrere de Rull.

La nit va començar amb cares de decepció a la seu electoral de JxCat a l'hotel Catalonia Plaça Catalunya, després que l'enquesta de TV3 els donés només cinc escons. Familiars de presos polítics i exiliats seguien amb atenció l'escrutini amb els presidents Quim Torra i Artur Mas (que no va pujar a l'escenari per acompanyar Borràs per valorar els resultats), els consellers Mariàngela Vilallonga i Damià Calvet i el cap de files del PDeCAT, David Bonvehí. El conseller Jordi Puigneró i la portaveu del govern, Meritxell Budó, van seguir la nit electoral des de Brussel·les amb Puigdemont.

El retrocés en relació amb CDC es va localitzar a Barcelona, on Homs va obtenir quatre diputats, i això que en aquests comicis se n'escollia un més en aquesta demarcació respecte al 2016 per qüestions de demografia. L'exconseller va quedar en tercera posició. ■

Les frases

“ERC ha fet un molt bon resultat, JxCat ha mantingut el resultat i la conclusió és que el país ha fet un molt bon resultat”

“No es pot governar en contra de Catalunya. Catalunya es mereix ser escoltada”

Míriam Nogueras
NÚMERO 3 PER BARCELONA

“Hem esmicolat les enquestes, que ens donaven dos escons. Les haurem triplicat, gairebé”

Laura Borràs
NÚMERO 2 PER BARCELONA

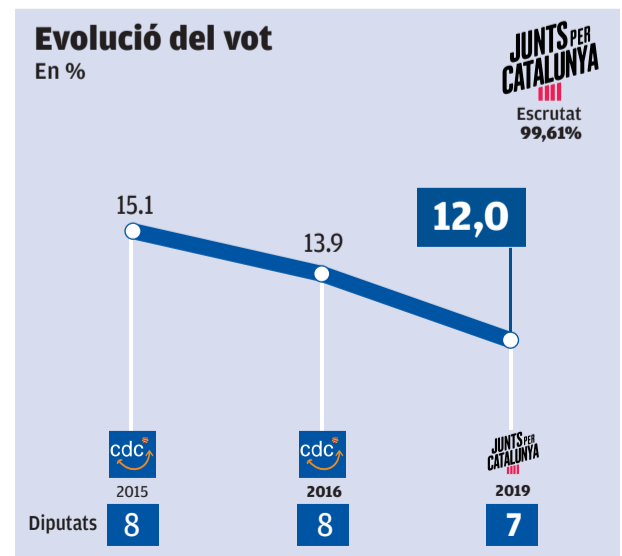
“Són les nostres primeres eleccions a les Corts. Catalunya és una nació i a l'hora de votar queda reflectit”

Eduard Pujol
PORTAVEU DE JXCAT AL PARLAMENT

EL CONTRAPUNT

Coripe afusella la Falange

"Això va de Catalunya, avui ha quedat claríssim", va sortir dient Eduard Pujol a l'inici de la nit. Si en algun lloc ha anat de Catalunya durant la campanya és al municipi sevillà de Coripe, que es va situar en l'ull de l'huracà electoral en afusellar i cremar un ninot del president de la Generalitat exiliat, Carles Puigdemont, durant la Setmana Santa. El 2016 un total de 357 veïns van votar el PSOE, que governa a l'Ajuntament, 276 van preferir el PP, Podem va rebre 80 sufragis, Ciutadans 54, cap d'ells va votar Vox i només un la Falange Española y de las Jons. Doncs bé, ahir els veïns de Coripe van continuar confiant en el PSOE (375 vots), van penalitzar el PP (183), van premiar Cs (90), van castigar els plurinacionalistes morats (48) i la ultradreta de Vox va irrompre amb 80 paperetes. El vot de la Falange ha desaparegut... o no. ■ E.B.



VOL VIURE EN
#CATALUNYALLIBERTAT

ELECCIONS

Arrimadas deixa Catalunya sense contribuir a l'alça de Cs

■ Ciutadans obté els mateixos 5 escons: 4 per Barcelona i 1 a Tarragona ■ Cinquena plaça per als taronja, que s'accontenten amb l'augment a l'Estat ■ Queixes contra la convivència en anar a votar



Inés Arrimadas votant a l'escola Ausiàs March de les Corts. La cap de llista es va queixar que no tota la mesa li va voler donar la mà ■ ACN

Carles Sabaté
BARCELONA

Inés Arrimadas va abandonar, ahir, la política catalana sense poder fer efectiu "l'efecte Arrimadas" amb què Ciutadans pretenia impulsar el partit a Catalunya i a l'Estat en

aquestes generals, després del triomf en les catalanes del 21-D del 2017. Ciutadans va obtenir els mateixos cinc diputats al Congrés que ja ostentava des del 2016 i no va contribuir gens ni a l'enlairament del partit a l'Estat ni al tripartit de dretes.

El 28-A ha confirmat l'estancament de Cs a Catalunya, ja que ahir va tornar a ocupar el cinquè lloc en unes eleccions, més i tot amb una participació rècord. Els quatre diputats per Barcelona i el de Tarragona fotocopiaven exactament el resultat del

2016, tant en diputats com en percentatge de vots, superant l'11% dels vots a Catalunya per poques dècimes. En canvi, no arriben al 13% assolit el 2015, any que la participació va ser menor. Un estancament a Catalunya que contrasta amb el crei-

xement sostingut a la resta de l'Estat, perquè els taronja superen fins i tot el PP com a segona força a Madrid, Andalusia i Aragó i fan sentir ja el seu alè als populars en diverses autonomies.

Tot i que Arrimadas no ha aconseguit millorar re-

sultats a Catalunya, Cs assoleix una evident hegemònia entre els partits unionistes que advoquen per la "mà ferma" contra l'independentisme, superant el gairebé ja testimonial PP i Vox. El manteniment de resultats, però, amaga la pèrdua de lideratge entre els partits que van aplicar i avalar el 155, ja que els PSC-PSOE els va superar ahir àmpliament, sobretot en poblacions de l'àrea metropolitana on Ciutadans esperava fer el tomb.

En el moment de votar, Arrimadas va voler saludar els membres de la mesa electoral del seu col·legi, l'Ausiàs March de Barcelona, però una de les vocals li va negar l'encaixada de mans. La líder de Cs va aprofitar-ho per queixar-se que el gest era "un exemple de la divisió social" que, assegura, hi ha a Catalunya: "El nacionalisme provoca que no et vulguin ni donar la mà", va lamentar la cap de llista de Cs, ofesa per la cobra de la vocal de taula.

L'incident de la vocal va ser aprofitat pel líder estatal, Albert Rivera, que no es va estar de tuitejar "una demòcrata que va guanyar les eleccions a Catalunya enfront d'una sectària separatista. Així és la Catalunya de Puigdemont, Torra i companyia". El comentari va ser respòs pel president Quim Torra, reclamant a la Junta Electoral Central que sancioni Rivera "com va fer amb mi". Torra va lamentar també l'insult "habitual" de Ciutadans.

Cs ha basat la seva campanya a Catalunya en la necessitat de tancar TV3, reduir l'ensenyament en català i supeditar els Mossos d'Esquadra als cossos policials estatals. ■

Les frases

“L'enfonsament del PP fa impossible el canvi”

José Manuel Villegas
SECRETARI GENERAL DE CS

“El nacionalisme provoca que no et vulguin ni donar la mà”

Inés Arrimadas
CAP DE LLISTA DE CIUTADANS

“Seguirem sent la veu dels constitucionalistes a Catalunya, per fer una Espanya millor”

“L'alta participació ha estat molt positiva. Creixem en vots i en percentatge”

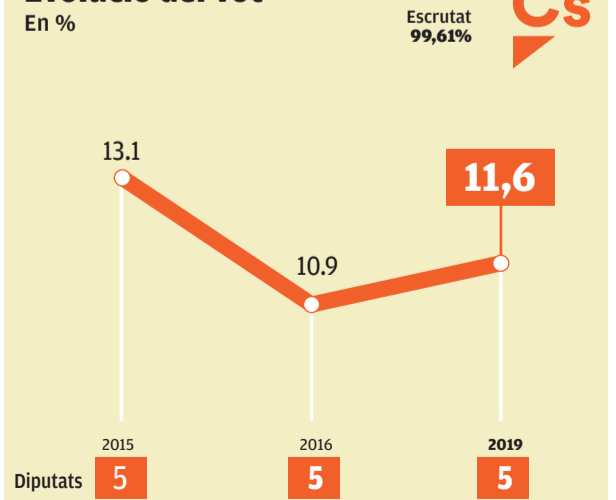
David Mejía
SECRETARI DE COMUNICACIÓ

EL CONTRAPUNT

Rivera vota Arrimadas

Albert Rivera, el líder estatal de Cs, va votar a l'Hospitalet del Llobregat. Devia votar, doncs, Inés Arrimadas, perquè ell es presentava per Madrid. Tot un presagi del que significava per al partit el 28-A, en què la qui ha estat líder de l'oposició a l'independentisme abandona la política catalana per fer carrera a Madrid. De fet, bona part de la campanya de la cap de llista per Barcelona s'ha desenvolupat ja fora de Catalunya, on té una gran tirada. No se li va fer estrany, per tant, seguir els resultats des de la seu central a Madrid. A Barcelona, Ciutadans va fer capitanejar la nit de seguiment electoral a Carlos Carrizosa, David Mejía i Antoni Roldán. Un avís també per a Lorena Roldán, inicialment ben col·locada per substituir Arrimadas, que fa el salt a Madrid sense cap millora de resultats sota el braç. ■ c.s.

Evolució del vot



VOL VIURE EN
#CATALUNYALLIBERTAT

ELECCIONS



Jaume Asens en la compareixença que va fer ahir a la nit a Barcelona ■ EFE

Asens perd 5 diputats però aguanta el cop a Barcelona

■ En Comú Podem passa a ser tercera força a Catalunya, darrere el PSC i ERC ■ El candidat apunta que ara són decisius perquè, per primer cop, una força sobiranista pot entrar al govern espanyol

Emma Ansola
BARCELONA

En Comú Podem ha resistit el cop i la pèrdua de cinc diputats no va resultar tan traumàtica. Els sondejos i les enquestes els auguren un fort sotrac malgrat ser el grup que lidera l'alcaldia de Barcelona, però els resultats a la demarcació van fer mantenir dempeus el candidat de la formació i regidor a Barcelona, Jaume Asens.

A més a més, els comuns quedaven inclosos en el paquet de les formacions que allarg de la campanya han apostat pel diàleg i la governança amb el futur govern espanyol. Així, apareix en l'escenari un trident format per les tres primeres forces, el PSC, ERC i els Comuns, que truquen a la porta de Sánchez.

La formació d'Asens aconsegueix set diputats,

EL CONTRAPUNT

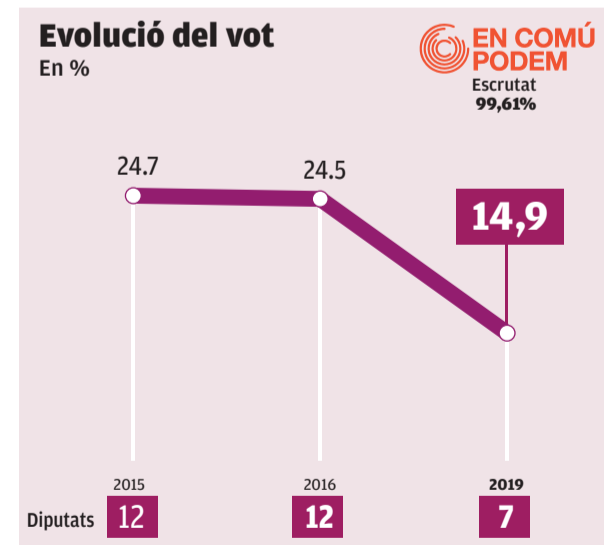
La remuntada

La campanya electoral per als comuns ha estat com pujar un cim. Han hagut d'esmerçar esforços dia rere dia des que les primeres enquestes reduïen la seva presència al Congrés a quatre diputats, quan en tenien dotze. Per aquest motiu, els set parlamentaris que els atorgaven els sondejos a peu d'urna eren molt ben rebuts a la seu dels comuns al carrer Marina, sobretot perquè mantien el tipus a l'àrea metropolitana. Entre militants i simpatitzants va imperar la calma amb una certa dosi de satisfacció durant les dues primeres hores. Algun crit de "Sí que es pot" irrompia entre la militància cada vegada que pujaven els escons per a la formació de Podem arreu del territori espanyol. La sensació de resistència se sumava a un cert alleujament perquè les dretes amb Vox no aconseguien sumar. ■ E. ANSOLA

la mateixa xifra que Junts per Catalunya, però obté cent mil vots més que els de Puigdemont, que queda relegat a la quarta posició en les eleccions espanyoles.

Quant a demarcacions, la formació dels Comuns ha perdut els diputats de

Lleida i Girona i només manté l'escó de Tarragona, que se suma als sis escons de la demarcació de Barcelona, el bastió dels comuns que els permet mirar amb optimisme les pròximes eleccions municipals en què Colau hauria de sortir com una de les fa-



vorites tenint en compte que ocupa l'alcaldia.

Els dirigents dels comuns respiraven ahir alleujats després de comprovar que el PP i Ciutadans amb el grup d'ultradreta Vox no sumaven per formar govern. És per aquest motiu que, malgrat

el resultat i la caiguda d'escons, la formació dels Comuns a Barcelona es mirava l'horitzó amb una certa esperança, ja que consideren que amb els resultats a la mà el candidat del PSOE, Pedro Sánchez, té molt difícil justificar un govern amb la formació de

Les frases

“És una alerta al futur govern, no podrà deixar d'escoltar el resultat a Catalunya”

Aina Vidal

NÚMERO DOS AL CONGRÉS

“Hem remuntat les enquestes però el PSOE ha sabut capitalitzar el vot de la por en aquesta campanya”

“Hem tret menys escons, sí, però ara som més decisius i una força sobiranista pot entrar al govern”

Jaume Asens

CANDIDAT EN COMÚ PODEM

Ciutadans.

Pel que fa al nombre de diputats que aniran a Madrid, els sis escons per la demarcació de Barcelona han donat bitllet a Jaume Asens, Aina Vidal, Maria del Mar Garcia, Gerardo Pisarello, Joan Miquel Mena i Maria Freixenet. Dels sis diputats repeteixen escó tres, Vidal, Garcia i Mena. Pel que fa a Tarragona, entra al Congrés Ismael Cortés.

Diàleg, diàleg i més diàleg, reclamava el candidat. A quarts de dotze de la nit Jaume Asens sortia a parlar a la militància i es mostrava satisfet pel que suposa ser una força que pot ser decisiva al govern espanyol i fins i tot es va permetre augurar que podria ser la primera vegada que una força catalanista i sobiranista tingués l'oportunitat d'entrar al govern de l'Estat. Asens també es mostrava optimista amb la feina feta en una campanya difícil que els ha permès remuntar uns resultats que a l'inici els eren nefastos. Asens lamentava, però, que la campanya hagués estat protagonitzada per la por a la dreta i que en aquest sentit el PSOE havia estat el partit que havia sabut capitalitzar aquesta por. Amb tot, Asens, amb el clam acompanyat de la militància, irrompia amb aplaudiments cada vegada que es feia menció de la derrota de la ultradreta i de les dues forces que no podran formar govern. Per Asens, el resultat obliga a dialogar entre partits, sindicats i la societat civil de Catalunya. ■

VOL VIURE EN
#CATALUNYALLIBERTAT

ELECCIONS



La cap de llista del PP per Barcelona, Cayetana Álvarez de Toledo, després d'acompanyar la 3 de la llista a una escola de Barcelona, ahir ■ A. GARCÍA / EFE

Cayetana enfonsa el PPC i només ella obté l'escó

■ Els populars perden tres diputats per Barcelona i l'únic que tenien per Lleida i per Tarragona ■ La cap de llista admet que és la "responsable de la derrota" i advoca per unir els constitucionalistes

Mayte Piulachs
BARCELONA

L'efecte Cayetana no ha reeixit a Catalunya ni a l'Estat espanyol per salvar el Partit Popular (PP), el gran perdedor de la nit. Dels sis diputats al Congrés que els populars te-

nien a Catalunya (quatre per Barcelona, un per Lleida i un per Tarragona) només n'han obtingut un: s'ha salvat la cap de llista per Barcelona, Cayetana Álvarez de Toledo. "Em sento responsable d'aquests pessims resultats", va confessar ahir,

passada la mitjanit, la líder del PP, que va assegurar que n'analitzaran els motius. "Un -va sostenir- és la fragmentació del vot constitucionalista, i l'hem de reconstruir."

Així, la periodista, amb nacionalitat espanyola, argentina i francesa, tor-

narà a ser diputada al Congrés dels Diputats, on el 2015 va deixar el seu escó empipada amb el president Mariano Rajoy i la seva "tèbia" política vers Catalunya. En les eleccions del 2016, la candidata Dolors Montserrat va obtenir quatre diputats per Barce-

lona, i el PP va quedar-se amb sis membres de representants de Catalunya després del *sorpasso* de Ciutadans.

La campanya de Cayetana, polèmica i insultant amb els independentistes catalans per aturar Cs però sense trepitjar el país ni

barrejar-se amb els votants populars catalans, no han funcionat (els actes han estat sempre tancats i la cap de llista per Barcelona ni va *rebaixar-se* a una xerrada amb els periodistes que l'han seguit en campanya).

A tres quarts de dotze de la nit, la cap de llista per Barcelona encara no havia aparegut davant dels periodistes, concentrats en una sala d'un hotel del World Trade Center, lloc tradicional de les nits electorals del PPC en les darreres conteses. Aquest cop, però, el partit de Pablo Casado ni van convidar els seus militants a assistir-hi. Cayetana esperava que primer intervingués el líder del PP espanyol, segons integrants de premsa del partit, també desaparegut de la sala.

La marquesa, va votar dimecres passat per correu a Madrid, i ahir al matí va acompanyar la número 3 del partit per Barcelona, Irene Pardo, a votar en una escola del barri de Sarrià de Barcelona. Després es va deixar veure en altres centres electorals, com ara un de Cornellà de Llobregat, i a la tarda en un de Montcada i Reixac, on uns veïns, sense alçar la veu, li van recriminar que ella podia votar sense que els policies espanyols li donessin cops de porra, i que calia modificar la Constitució. Ella els contestava. Els populars van aprofitar-ho i van penjar el vídeo a les xarxes per mostrar-se com a víctimes, calcant el discurs de Cs, després d'haver titllat gran part dels catalans de "supremacistes". La campanya d'odi per aturar Cs i Vox, però, ha allunyat del PP el vot moderat i conservador de l'empresariat català, orfe d'un centre. ■

Les frases

“Les coses s’han de dir pel seu nom, i això ha estat una derrota”

Cayetana Á. de Toledo
CAP DE LLISTA DEL PP PER BARCELONA

“Soc responsable dels pessims resultats. Un dels motius és la fragmentació”

Cayetana Á. de Toledo
CAP DE LLISTA DEL PP A BARCELONA

“Un cop més uns energúmens destrueixen la pau i la convivència. Cayetana ha entrat a l’escola”

Alejandro Fernández
PRESIDENT DEL PP CATALUNYA

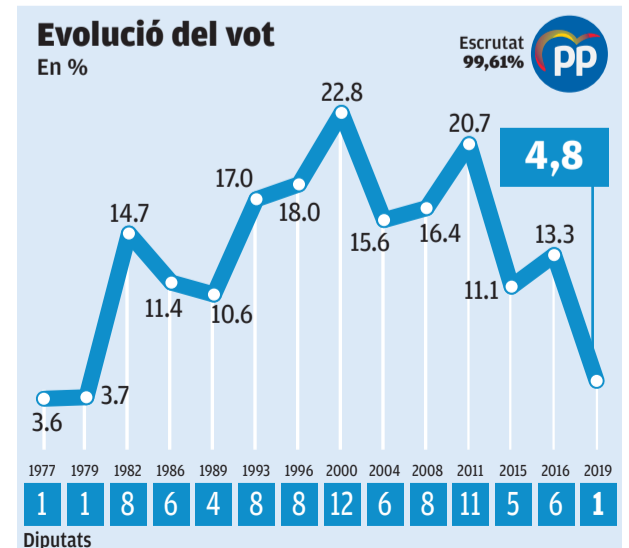
“Acabo de votar a Cornellà per tenir un govern a Espanya que treballi per la unitat i la convivència”

Daniel Serrano
SECRET. GENERAL DEL PPC

EL CONTRAPUNT

La marquesa

La tretzena marquesa de Casa Fuerte, deixeble d'Aznar i membre de la Fundació FAES, va ser escollida per Casado com a cap del PP per Barcelona en les eleccions espanyoles amb un doble objectiu: insultar els independentistes i aturar la sagnia de vots cap a Cs. La periodista Cayetana Álvarez de Toledo (Madrid, 1974) ha fet una campanya bel·ligerant, i amb el seu to pausat i altiu ha eclipsat la líder de Cs per Barcelona, Inés Arrimades, però no ha evitat la fugida de vots. Cayetana ha titllat de "xenòfobs" dos milions de catalans, no ha respectat ni la llengua de la comunitat per la qual es presenta, i per competir amb el masclisme ranci de Vox ha menystingut la meitat dels votants: les dones. "Les feministes ens tracten de víctimes" i els "homes no són una organització que mata dones", són les seves perles. ■ M. PIULACHS



VOL VIURE EN
#CATALUNYALLIBERTAT

ELECCIONS

Front Republicà no aconsegueix representació

La formació liderada per Albano-Dante Fachin va quedar a frec d'obtenir un diputat a la demarcació de Barcelona



Albano-Dante Fachin, en una reunió prèvia al seguiment del recompte electoral ■ ACN

M.M.
BARCELONA

El càlcul de percentatges no va ser propici al Front Republicà, la coalició liderada per Albano-Dante Fachin i que agrupa la branca de la CUP Poble Lliure; Som Alternativa, escindida de Podem, i Pirates de Catalunya, ja que no van aconseguir esgarripar cap escó al Congrés, tot i que en alguns moments semblava que estaven a punt d'obtenir-hi un diputat.

En conèixer el resultat definitiu, des del Casino l'Aliança del Poblenou, on la formació seguia els resultats electorals, Albano-Dante Fachin va voler donar les gràcies a les gairebé 112.000 persones que els havien votat. "En una situació normal seríem al Congrés", va dir el líder del Front.

I és que la seva campanya ha estat més que modesta econòmicament i no ha tingut suport mediàtic, al contrari d'altres formacions extraparlamentàries. Tot i que en presentar-se van obtenir en un temps rècord el triple dels avals exigits, finalment no podran portar a Madrid la seva proposta de desobediència pacífica.

La xifra

112.000

vots no van ser suficients perquè el Front Republicà obtingués representació al Congrés dels Diputats.

"Hem fet una campanya amb 30.000 euros i el boicot dels mitjans", va lamentar Albano-Dante Fachin, que va recordar que, un cop coneguts els resultats, "la situació és la mateixa: presos polítics, exiliats i encausats", per acabar exclamant: "Nosaltres continuem la lluita!"

Per la seva banda, el número dos de la llista, Mabel Rodríguez, també va recordar que el Front "continuarà exigint la unitat estratègica per continuar el mandat de l'1 d'Octubre".

Amb un programa adreçat als desencantats pel bloqueig de la política catalana i dels partits hegemònics, les línies bàsiques, a més de l'alliberament dels presos polítics, han estat la defensa de la legitimitat democràtica de la lluita per la independència i un rebuig frontal del règim monàrquic espanyol. ■

Permanentment mobilitzats

El Front, que duia a la seva llista cares conegudes com la de Roger Espanyol, el jove que va perdre un ull durant les càrregues policials del referèndum de l'1 d'Octubre, i que ha rebut el suport explícit de cupaires històrics com Mireia Boya i Antonio Baños, s'ha mostrat molt crític durant tota la campanya amb les altres dues forces sobiranistes, ERC i el JxCat. Els ha retret el caïnisme entre totes dues, la falta d'unitat d'acció i també la desmobilització institucional davant les re-

ivindicacions de la ciutadania expressades al carrer. Els membres de la coalició han defensat des del principi la irrenunciabilitat al reconeixement del dret de l'autodeterminació i s'han declarat defensors no possibilistes, estratègics o legalistes del dret a decidir dels catalans, que consideren no negociable. Els majoritaris a l'Estat també han estat objecte de la crítica del Front, que els ha retret la violència "sistemàtica" i el relat de criminalització del sobiranisme.

SI HAS CAUSADO UN ACCIDENTE, NO PRESTAR AUXILIO A LAS VÍCTIMAS ES DELITO.

PUEDES SALVAR UNA VIDA, ¿Y SI FUERA LA TUYA?

La reciente reforma del Código Penal considera delito el **abandono del lugar del accidente** por el conductor que lo ha causado, con prisión de hasta 4 años y privación del derecho a conducir. Antes, la conducta podía quedar impune para el causante del daño si la víctima moría en el acto o si otra persona la auxiliaba.

Ahora, el abandono se contempla como una **conducta penal independiente** de la imprudencia previa que haya causado el accidente. En la modificación legal se resalta la falta de solidaridad con las víctimas y la "maldad intrínseca en el abandono" de heridos o fallecidos.

Conducir bajo los efectos del alcohol u otras drogas o a una velocidad excesiva se consideran imprudencias graves cuando causen accidentes con muertos o heridos graves. Según el Código Penal, revelan "**especial negligencia**" por parte del conductor, y por ello la pena es más elevada.

VOL VIURE EN
#CATALUNYALLIBERTAT

ELECCIONS

Vox no fa forat a Catalunya i només obté un diputat

El cap de llista per Barcelona és l'únic que tindrà representació al Congrés ■ Ignacio Garriga és odontòleg

Ferran Espada
BARCELONA

La irrupció de Vox en el mapa polític del conjunt de l'Estat espanyol és ja una realitat. Sense cap mena de dubte, és una de les notícies de la jornada electoral d'ahir, però finalment més per la novetat que no pas per una força desmesurada de la seva incorporació al Congrés.

En tot cas, el resultat obtingut per la ultradreta no ha tingut pràcticament cap translació a Catalunya, on només ha obtingut un diputat, per la circums-

Les frases

“La resistència ja és a dins del Congrés i no ens aturarem. Altres només compten vots; nosaltres, voluntats decidides de victòria”

“La marea verda ja és imparable, avui és la primera etapa. Continuarem el 26 de maig”

Javier Ortega Smith
SECRETARI GENERAL DE VOX

cripció de Barcelona. Amb poc més de 140.000 vots concentrats bàsicament en la demarcació de Barcelona, aquesta és l'única de les quatre circumscripcions catalanes on els ultradretans han aconse-

guït representació.

Ignacio Garriga, portaveu del comitè executiu nacional del partit i una de les poques cares visibles a Catalunya, és l'únic representant català de Vox que ha assolit l'acta de diputat.



Eufòria a la seu electoral de Vox a Barcelona, ahir ■ ACN

Garriga va néixer fa 31 anys a Catalunya i es dedica a l'odontologia. Dins del partit d'extrema dreta, és considerat una de les veus utilitzades per parlar d'immigració. Vox instrumentalitza el seu perfil d'origen immigrant, ja que

tot i que l'ara diputat de la formació ultradretana és nascut a Catalunya, la seva mare va néixer a Guinea Equatorial.

A Tarragona, l'altra circumscripció on la ultradreta tenia aspiracions d'aconseguir representa-

ció, Vox s'ha quedat amb poc més de 19.000 vots, insuficients per assolir el diputat. Els pocs més de 10.000 vots a Girona i els tan sols 5.000 de Lleida, han estat els altres resultats del partit falangista a Catalunya. ■

**FUNDACIÓ PRIVADA
CASAL DELS AVIS D'ALFORJA**

De 1990 a 2015, 25 anys cuidant les persones grans amb excel·lència, millorant cada dia.

PLACES DISPONIBLES TANT DE RESIDÈNCIA COM DE CENTRE DE DIA.

On som?
La residència està situada al centre del poble, a on es troben els comerços, just al costat de l'església.

Què oferim?
Totes les instal·lacions de la Residència i el Centre de dia ofereixen el màxim confort i qualitat als residents. Cal Botó és una antiga casa pairal remodelada i la casa adjacent, can Serra, és una casa moderna que ha estat construïda recentment amb els estàndards més alts del mercat.

Disposem d'un gran equip de professionals
Metge, Infermera, Fisioterapeuta, Educador social, Psicòloga, Treballadora social, Auxiliars de geriatria, Cuiners i equip de manteniment

Disposem de places privades lliures...

Per a més informació:
Plaça de Dalt, 1 - 43365 Alforja - Tel. 977 81 60 21
www.casalavisalforja.org i Facebook: Fundació Casal dels Avis d'Alforja

Ajuntament de Malgrat de Mar
Territori i Sostenibilitat

ANUNCI

El Ple de l'Ajuntament, en sessió celebrada el dia 11 d'abril de 2019, adoptà, entre d'altres, l'acord següent:
Primer. Aprovar inicialment la "Modificació puntual del POUM relativa al canvi en la distribució d'usos del sector PP7 Escultor Clarà i l'estudi ambiental estratègic".
Segon. Sol·licitar a informació pública durant un termini de 45 dies aquesta Modificació del POUM i l'estudi ambiental estratègic mitjançant la inserció d'anuncis en el Butlletí Oficial de la Província, el diari Ara i la seu electrònica municipal, per tal que s'hi puguin formular les al·legacions que es considerin oportunes. El termini serà comptat des de la darrera publicació. El document es podrà consultar a les oficines de l'Àrea de Territori i Sostenibilitat (c/ Carme, núm. 30) en horari de 9 h a 14.30 h i a la seu electrònica municipal (www.ajmalgrat.cat).
Tercer. Sol·licitar informe sobre aquesta Modificació del POUM i l'estudi ambiental estratègic als organismes següents:
Oficina Territorial d'Acció i Avaluació Ambiental de Barcelona
Agència Catalana de l'Aigua
Subdirecció General de Biodiversitat i Medi Natural
Subdirecció General de Prevenció i Control de la Contaminació Atmosfèrica de la Direcció General de Qualitat Ambiental
Oficina Catalana del Canvi Climàtic
Institut Cartogràfic i Geològic de Catalunya
Subdirecció General de Programes en Protecció Civil
Subdirecció General de Seguretat Industrial
Direcció General de Transports i Mobilitat
Autoritat del Transport Metropolità
Serveis Territorials a Barcelona del Departament d'Agricultura, Ramaderia, Pesca i Alimentació
Serveis Territorials a Barcelona del Departament de Cultura
Àrea de Territori i Sostenibilitat de la Diputació de Barcelona
Consell Comarcal del Maresme.
M. Carmen Ponsa Monge
Alcaldesa

avança't a l'estiu

cal rei

www.calrei.com

BALIS
CAMP

Del 25 de juny
al 6 de setembre

19

Esport Nàutic | Esplai Fun | SeaSport | Cursos de Vela i Windsurf | Natació

**Fins el 22 de maig,
15% de descompte amb el codi 15MAIG**

Inscripcions: esports.cnelbalis.com
Mail: esports@cnelbalis.com | Telf.: 93.792.99.00

#CATALUNYALLIBERTAT

ELECCIONS

Barcelona ciutat (99,6%)

	Cens	Vots (%)	ECP	ERC	JxCAT	Cs	PSC	PP	FR	VOX	Altres	ECP	ERC	PSC	CDC	Cs	PP
	1.117.841	871.423 (78,3)	142.081 (16,4)	200.434 (23,1)	93.673 (10,8)	101.504 (11,7)	198.106 (22,8)	53.592 (6,2)	28.607 (3,3)	29.497 (3,4)	16.142 (1,9)	196.341 (25,7)	132.722 (17,4)	107.621 (14,1)	103.028 (13,5)	86.642 (11,3)	116.255 (15,2)

Barcelona per districtes

	Cens	Vots (%)	ECP	ERC	JxCAT	Cs	PSC	PP	FR	VOX	Altres	ECP	ERC	PSC	CDC	Cs	PP
Ciutat Vella	46.175	30.021 (65,0)	6.549 (21,9)	6.207 (20,8)	2.383 (8,0)	2.939 (9,8)	7.467 (25,0)	1.431 (4,8)	1.136 (3,8)	916 (3,1)	720 (2,4)	9.370 (34,6)	4.378 (16,2)	4.432 (16,4)	2.302 (8,5)	2.202 (8,1)	3.503 (12,9)
Eixample	179.938	143.346 (80,0)	21.012 (14,7)	36.455 (25,5)	21.183 (14,8)	15.116 (10,6)	28.262 (19,8)	8.098 (5,7)	5.679 (4,0)	4.160 (2,9)	2.255 (1,6)	29.367 (23,0)	25.939 (20,3)	13.781 (10,8)	23.941 (18,8)	13.674 (10,7)	17.679 (13,9)
Gràcia	85.536	68.531 (80,9)	11.733 (17,2)	19.363 (28,3)	10.181 (14,9)	5.493 (8,0)	11.980 (17,5)	2.849 (4,2)	3.746 (5,5)	1.479 (2,2)	1.211 (1,8)	15.740 (26,1)	14.865 (24,7)	5.905 (9,8)	10.667 (17,7)	5.093 (8,5)	6.332 (10,5)
Horta-Guinardó	125.078	96.739 (77,3)	17.535 (18,2)	22.304 (23,2)	8.047 (8,4)	10.465 (10,9)	23.791 (24,7)	5.567 (5,8)	3.233 (3,4)	2.974 (3,1)	1.983 (2,1)	23.517 (28,3)	14.148 (17,1)	13.999 (16,9)	8.375 (10,1)	8.655 (10,4)	11.750 (14,2)
Les Corts	60.820	49.835 (83,1)	5.077 (10,2)	11.542 (23,2)	7.492 (15,1)	7.334 (14,8)	9.553 (19,2)	4.297 (8,7)	1.254 (2,5)	2.193 (4,4)	699 (1,4)	7.144 (16,1)	7.279 (16,4)	4.640 (10,5)	8.743 (19,8)	6.240 (14,1)	9.116 (20,6)
Nou Barris	118.038	86.944 (73,7)	16.924 (19,6)	13.754 (15,9)	3.592 (4,2)	11.533 (13,4)	27.153 (31,4)	6.163 (7,1)	1.441 (1,7)	3.488 (4,0)	1.921 (2,2)	22.963 (30,4)	7.581 (10,0)	16.849 (22,3)	3.711 (4,9)	8.939 (11,8)	13.087 (17,3)
Sant Andreu	109.107	86.706 (79,5)	15.770 (18,3)	20.832 (24,1)	6.739 (7,8)	9.693 (11,2)	21.166 (24,5)	4.701 (5,4)	2.610 (3,0)	2.521 (2,9)	1.751 (2,0)	22.097 (29,5)	13.029 (17,4)	12.348 (16,5)	7.025 (9,4)	8.380 (11,2)	9.986 (13,3)
Sant Martí	163.597	129.467 (79,1)	23.676 (18,4)	30.646 (23,8)	10.097 (7,8)	14.550 (11,3)	31.964 (24,8)	6.914 (5,4)	4.043 (3,1)	3.973 (3,1)	2.492 (1,9)	33.350 (29,5)	19.833 (17,5)	18.308 (16,2)	10.580 (9,3)	12.637 (11,2)	15.191 (13,4)
Sants-Montjuïc	124.098	92.415 (76,1)	16.884 (18,4)	22.982 (25,0)	7.908 (8,6)	9.421 (10,2)	21.882 (23,8)	4.775 (5,2)	3.308 (3,6)	2.665 (2,9)	1.803 (2,0)	24.309 (29,7)	15.820 (19,3)	12.487 (15,2)	8.526 (10,4)	7.865 (9,6)	10.585 (12,9)
Sarrià-St.Gervasi	105.454	87.419 (82,9)	6.921 (7,9)	16.349 (18,8)	16.051 (18,4)	14.960 (17,2)	14.888 (17,1)	8.797 (10,1)	2.157 (2,5)	5.128 (5,9)	1.307 (1,5)	8.484 (11,2)	9.850 (13,0)	4.872 (6,4)	19.158 (25,2)	12.957 (17,0)	19.026 (25,0)



Ada Colau, alcaldessa de Barcelona, votant ahir al migdia al seu col·legi electoral de la Sedeta ■ QUIQUE GARCÍA / EFE

El 28-A deixa Maragall i Collboni de rivals de Colau

La batalla per l'alcaldia de Barcelona comença a aclarir el panorama amb els resultats electorals de la jornada d'ahir ■ ERC referma amb vots i guanyant a la ciutat els bons auguris de les enquestes

Jordi Panyella
BARCELONA

En un panorama tan incert i igualat com és la cursa electoral per a l'alcaldia de Barcelona, els resultats de la jornada d'ahir permeten aportar una mica de llum sobre quines poden ser les preferències

dels votants de la capital de Catalunya a l'hora d'escollir el nou ple municipal i situen el republicà Ernest Maragall i el socialista Jaume Collboni com a grans rivals a batre per l'alcaldessa Ada Colau, si vol mantenir el càrrec. Des d'ahir queda clar que el nou ajuntament es decidi-

rà en el segment dels votants d'esquerres, i com es decantin aquests per una opció o una altra serà determinant per al futur polític de la ciutat. El dibuix que han pintat fins ara les enquestes donant un cert avantatge a Maragall en pugna amb Colau i Collboni és ben bé el retrat que

surt de les eleccions d'ahir i que esbossen una possible reedició del tripartit, ajustada als nous temps i a l'evolució que han tingut els partits que el van fer possible.

Tot i aquesta evidència, cal tenir clar que les projeccions de vot que es puguin fer no sempre són en-

certades perquè no sempre es manté el mateix comportament d'unes eleccions en unes altres. Mirant els resultats d'ahir, cal veure quants dels votants que van fer costat al PSC per enfortir l'opció d'esquerres davant l'amença de la triple dreta, són vots prestats de Comuns

que tornaran a Colau el 26 de maig. En aquest sentit, hi ha més vasos comunicants entre el PSC i Comuns que entre aquests i el votant tipus d'ERC, que, tot i això, podria aspirar a créixer amb el suport dels ciutadans que el 2015 van fer costat a Ada Colau i que ahir van votar el sobiranista Jaume Asens.

Al marge de l'extrapolació de vot i fixant-se únicament en el resultat d'ahir, el titular que en resulta és que ERC va obtenir a Barcelona un triomf històric, ja que la formació que lidera Oriol Junqueras només havia guanyat a la ciutat en les europees del 2014. Tot i això, el triomf republicà es va decantar per unes poques dècimes davant l'opció del PSC, que va quedar en segona posició: 23,06 d'ERC per 22,82 del PSC, amb el 96% dels vots escrutats. En canvi, els Comuns no van tenir cap possibilitat de victòria a la capital catalana, quedant a set punts percentuals d'ERC i el PSC. La llista d'Asens només va fer un resultat defensable a Ciutat Vella, on va quedar en segon lloc, re-re el PSC.

A l'altre costat de l'espectre polític, els resultats d'ahir deixen l'opció de Manuel Valls, candidat que té el suport de Ciutadans, en una aparent feblesa amb una trajectòria que apunta a sortida de cavall i parada de burro, mentre que el candidat del Partit Popular, Josep Bou, haurà de batallar molt per consolidar el vot que li asseguri la seva sola presència a l'Ajuntament, fet que no suposaria cap èxit sinó un rotund fracàs de l'estratègia del PP a la ciutat de Barcelona.

Junts per Catalunya va obtenir un 10,7 dels vots, un punt per sota de Cs. ■

#CATALUNYALLIBERTAT

ELECCIONS

Ciutats de Catalunya de més de 50.000 habitants

	Cens	Vots (%)	ECP	ERC	JxCAT	Cs	PSC	PP	FR	VOX	Altres	ECP	ERC	PSC	CDC	Cs	PP
Badalona	156.013	117.806 (75,5)	21.971 (18,7)	20.654 (17,6)	6.576 (5,6)	15.578 (13,3)	33.881 (28,9)	7.586 (6,5)	2.222 (1,9)	4.839 (4,1)	3.005 (2,6)	28.405 (28,8)	11.361 (11,5)	20.303 (20,6)	6.413 (6,5)	12.395 (12,6)	16.445 (16,7)
Barcelona(99,6%)	1.117.841	871.423 (78,3)	142.081 (16,4)	200.434 (23,1)	93.673 (10,8)	101.504 (11,7)	198.106 (22,8)	53.592 (6,2)	28.607 (3,3)	29.497 (3,4)	16.142 (1,9)	196.341 (25,7)	132.722 (17,4)	107.621 (14,1)	103.028 (13,5)	86.642 (11,3)	116.255 (15,2)
Castelldefels	42.728	33.209 (77,7)	5.726 (17,3)	5.685 (17,2)	1.920 (5,8)	5.679 (17,2)	8.439 (25,5)	2.421 (7,3)	386 (1,2)	1.744 (5,3)	828 (2,5)	7.237 (25,9)	2.969 (10,6)	4.582 (16,4)	2.068 (7,4)	4.823 (17,2)	5.275 (18,9)
Cerdanyola del Vallès	43.383	35.119 (81,0)	6.771 (19,4)	6.744 (19,3)	2.383 (6,8)	4.774 (13,7)	9.704 (27,7)	1.751 (5,0)	773 (2,2)	1.189 (3,4)	727 (2,1)	9.264 (30,8)	3.863 (12,9)	5.626 (18,7)	2.271 (7,6)	3.990 (13,3)	4.071 (13,6)
Cornellà de Llobregat	62.572	48.770 (77,9)	10.165 (21,0)	6.077 (12,5)	1.474 (3,0)	6.792 (14,0)	17.570 (36,2)	2.793 (5,8)	566 (1,2)	1.826 (3,8)	1.009 (2,1)	13.465 (32,0)	3.335 (7,9)	11.258 (26,8)	1.335 (3,2)	5.287 (12,6)	6.067 (14,4)
Girona	65.389	50.872 (77,8)	4.965 (9,8)	13.274 (26,2)	12.097 (23,9)	4.712 (9,3)	8.742 (17,3)	1.863 (3,7)	2.478 (4,9)	1.459 (2,9)	797 (1,6)	6.949 (17,1)	10.415 (25,6)	5.243 (12,9)	9.208 (22,6)	3.369 (8,3)	4.281 (10,5)
Granollers	43.555	34.070 (78,2)	4.694 (13,9)	8.011 (23,7)	4.089 (12,1)	4.070 (12,0)	8.756 (25,9)	1.490 (4,4)	758 (2,2)	1.121 (3,3)	688 (2,0)	6.421 (22,4)	4.813 (16,8)	5.260 (18,4)	4.229 (14,8)	3.338 (11,7)	3.588 (12,5)
L'Hospitalet de Llobregat	174.965	130.091 (74,4)	23.571 (18,2)	17.626 (13,6)	4.495 (3,5)	17.978 (13,9)	46.662 (36,1)	8.627 (6,7)	1.722 (1,3)	5.125 (4,0)	2.843 (2,2)	32.825 (29,1)	9.450 (8,4)	29.889 (26,5)	4.582 (4,1)	14.039 (12,4)	18.585 (16,5)
Lleida(99,1%)	92.704	67.993 (74,0)	7.027 (10,4)	17.970 (26,6)	9.329 (13,8)	8.353 (12,4)	14.529 (21,5)	4.654 (6,9)	1.578 (2,3)	2.700 (4,0)	1.059 (1,6)	10.983 (19,9)	10.054 (18,2)	8.846 (16,0)	7.952 (14,4)	5.700 (10,3)	10.080 (18,3)
Manresa	52.518	39.781 (75,8)	4.349 (11,0)	12.198 (30,8)	7.391 (18,7)	3.180 (8,0)	7.362 (18,6)	1.483 (3,7)	1.614 (4,1)	1.210 (3,1)	638 (1,6)	6.220 (19,4)	7.808 (24,3)	4.366 (13,6)	7.245 (22,5)	2.363 (7,4)	3.396 (10,6)
Mataró	87.292	67.638 (77,5)	10.008 (14,9)	14.870 (22,1)	6.438 (9,6)	9.054 (13,5)	17.082 (25,4)	3.377 (5,0)	1.753 (2,6)	2.981 (4,4)	1.403 (2,1)	13.405 (23,7)	9.121 (16,1)	10.242 (18,1)	6.703 (11,8)	7.122 (12,6)	8.206 (14,5)
Mollet del Vallès	37.133	29.069 (78,3)	5.696 (19,7)	5.231 (18,1)	1.523 (5,3)	3.736 (12,9)	9.210 (31,9)	1.282 (4,4)	399 (1,4)	1.009 (3,5)	683 (2,4)	7.826 (31,8)	2.782 (11,3)	5.562 (22,6)	1.611 (6,5)	3.134 (12,7)	2.922 (11,9)
El Prat de Llobregat	48.285	37.548 (77,8)	8.436 (22,6)	5.213 (14,0)	1.392 (3,7)	4.924 (13,2)	12.495 (33,5)	1.894 (5,1)	449 (1,2)	1.432 (3,8)	893 (2,4)	11.393 (35,1)	2.575 (7,9)	7.733 (23,8)	1.518 (4,7)	3.964 (12,2)	4.209 (13,0)
Reus	71.093	53.673 (75,5)	6.176 (11,6)	12.854 (24,1)	6.038 (11,3)	7.644 (14,3)	12.060 (22,6)	2.971 (5,6)	1.103 (2,1)	2.997 (5,6)	1.269 (2,4)	8.402 (19,2)	7.911 (18,1)	7.284 (16,7)	5.959 (13,6)	5.716 (13,1)	6.982 (16,0)
Rubí	54.876	41.661 (75,9)	8.328 (20,1)	7.535 (18,2)	2.047 (4,9)	5.988 (14,5)	11.730 (28,3)	1.921 (4,6)	714 (1,7)	1.903 (4,6)	1.033 (2,5)	10.693 (31,0)	4.173 (12,1)	7.081 (20,5)	1.990 (5,8)	4.803 (13,9)	4.627 (13,4)
Sabadell	153.382	121.025 (78,9)	20.661 (17,2)	26.075 (21,7)	11.077 (9,2)	14.544 (12,1)	32.174 (26,7)	4.820 (4,0)	3.329 (2,8)	4.484 (3,7)	2.615 (2,2)	29.055 (28,4)	16.195 (15,9)	19.015 (18,6)	11.459 (11,2)	11.496 (11,3)	11.691 (11,4)
Sant Boi de Llobregat	62.161	48.706 (78,4)	10.176 (21,0)	7.546 (15,6)	1.761 (3,6)	6.722 (13,9)	15.854 (32,8)	2.346 (4,9)	616 (1,3)	1.851 (3,8)	1.258 (2,6)	13.663 (33,3)	3.856 (9,4)	9.717 (23,7)	1.833 (4,5)	5.336 (13,0)	5.287 (12,9)
Sant Cugat del Vallès	61.279	51.620 (84,2)	6.438 (12,5)	13.772 (26,8)	8.615 (16,7)	6.220 (12,1)	8.550 (16,6)	2.546 (4,9)	1.847 (3,6)	2.127 (4,1)	1.002 (2,0)	8.271 (19,2)	9.080 (21,1)	3.782 (8,8)	8.937 (20,7)	5.636 (13,1)	6.273 (14,5)
Santa Coloma de Gramenet	77.810	57.955 (74,5)	11.714 (20,3)	6.188 (10,7)	1.222 (2,1)	8.774 (15,2)	21.795 (37,8)	3.441 (6,0)	655 (1,1)	2.227 (3,9)	1.337 (2,3)	15.673 (31,0)	2.929 (5,8)	14.750 (29,2)	1.181 (2,3)	6.353 (12,6)	8.025 (15,9)
Tarragona	90.766	69.756 (76,9)	9.377 (13,5)	14.227 (20,5)	5.898 (8,5)	11.131 (16,0)	16.657 (24,0)	4.755 (6,9)	1.186 (1,7)	4.388 (6,3)	1.505 (2,2)	13.237 (22,5)	8.596 (14,6)	10.139 (17,3)	5.468 (9,3)	8.709 (14,8)	10.874 (18,5)
Terrassa	155.281	121.091 (78,0)	21.795 (18,1)	25.143 (20,9)	10.516 (8,7)	15.662 (13,0)	30.917 (25,7)	5.127 (4,3)	2.708 (2,3)	5.018 (4,2)	2.837 (2,4)	28.602 (28,4)	14.924 (14,8)	18.130 (18,0)	10.509 (10,4)	12.766 (12,7)	12.355 (12,3)
Viladecans	49.138	38.749 (78,9)	7.877 (20,4)	4.790 (12,4)	1.193 (3,1)	6.428 (16,7)	13.135 (34,1)	1.786 (4,6)	301 (0,8)	1.819 (4,7)	972 (2,5)	10.045 (30,9)	2.478 (7,6)	8.086 (24,9)	1.218 (3,7)	4.961 (15,3)	4.654 (14,3)
Vilanova i la Geltrú	49.321	38.223 (77,5)	6.370 (16,8)	9.603 (25,3)	3.814 (10,0)	4.326 (11,4)	9.295 (24,5)	1.311 (3,5)	1.297 (3,4)	1.104 (2,9)	740 (1,9)	8.866 (27,9)	5.885 (18,5)	5.559 (17,5)	3.683 (11,6)	3.493 (11,0)	3.428 (10,8)

El PSC recupera el domini a la demarcació de Barcelona

ERC també supera En Comú Podem, guanyador de les dues darreres eleccions, i per primer cop se situa com a segona força ■ El PP i Vox hi obtenen els únics representants de Catalunya

Xavi Aguilari
BARCELONA

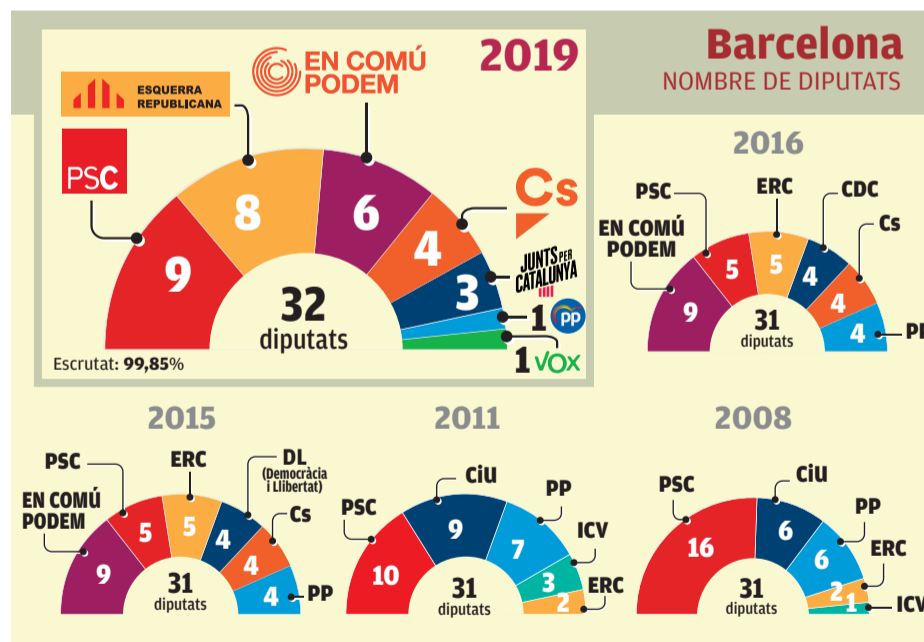
El PSC torna a ser la força més votada a la demarcació de Barcelona, recuperant un lideratge històric en les eleccions generals que havia estat trencat per En Comú Podem en els dos darrers comicis, separats només per sis mesos. La victòria dels socialistes, fonamentada en el cinturó metropolità, també impedeix que ERC sigui la força més votada a les quatre demarcacions, però no al conjunt del país. No obstant, els republicans han aconseguit uns resultats històrics a Barcelona, convertint-se en la segona força més votada i relegant la formació morada a la tercera posició.

La candidatura liderada per Oriol Junqueras i Gabriel Rufián, amb un triomf històric a la capital catalana, obté vuit diputats i queda a un del PSC, mentre que el partit de Jaume Asens passa a obtenir-ne sis. La formació morada ha deixat de ser la més votada a les ciutats més poblades del país i en

alguns casos com Sabadell i Terrassa, ni tan sols és la segona.

Pel que fa a Ciutadans, guanya 30.000 vots, però com que manté un percentatge similar conserva els quatre diputats i no pot anar més enllà. Això sí, passa de ser la sisena força més votada en les darreres eleccions generals (i la primera en les del Parlament) a la quarta, ja que supera JxCat, que es queda en tres diputats, i el PP. Els votants barcelonins van castigar els populars, que perden tres seients al Congrés, col·locant-hi només la seva cap de llista, Cayetana Álvarez de Toledo, que és l'única candidata de la formació que obté representació a Catalunya.

El repartiment d'escons a la demarcació també ha permès que la formació d'ultradreta Vox hi esgarrapi un diputat, l'únic que ha estat capaç d'assolir a Catalunya. Va superar els 100.000 vots i va aglutinar un 3,6% del suport a la demarcació, fet que situa el cap de llista, Ignacio Garriga, al Congrés i en



deixa a les portes l'altra formació de nova creació, el Front Republicà que lidera Albano-Dante Fachin. Els sondejos i els primers resultats els van donar algunes esperances, però es van anar diluint ràpidament. Pitjor encara ho va tenir el Paçma. Algunes enquestes els oferien vagues esperances d'entrar al congrés per Barcelona, però amb 50.000 vots els defensors dels ani-

mals no en van tenir prou.

El triomf del PSC es va fonamentar en el que tradicionalment havia estat cinturó vermell, que en les darreres eleccions havia passat a ser morat. Ahir, però, va recuperar el seu color habitual. Badalona, l'Hospitalet de Llobregat, Cornellà, el Prat, Esplugues, Sant Boi... No hi va haver lloc on la llista de Meritxell Batet no fos, de molt, la més votada. A to-

tes aquestes grans ciutats, la segona llista més votada va ser En Comú Podem. A Sabadell i Terrassa també es va recuperar el domini socialista, però en aquest cas els comuns van caure al tercer lloc superats per ERC, que van guanyar pes a les capitals del Vallès Occidental. A la capital del Vallès Oriental la cosa va estar molt més ajustada. La victòria també va ser per al PSC, però en aquest

cas per un escàs marge de 745 vots que va donar esperances als republicans fins al darrer moment.

A l'Hospitalet de Llobregat, els electors van fer confiança massivament al partit socialista (un 36% dels vots) i pràcticament van doblar en suport els dels comuns. A la segona ciutat més poblada del país, ERC va quedar en quarta posició després d'un frec a frec amb Cs que es va decidir per un estret marge.

A Badalona el PSC va acumular un 29% dels vots, onze punts per sobre dels comuns, que van sentir l'alè dels republicans durant tota la nit, però finalment els van poder deixar enrere. A la ciutat de Garcia Albiol, el PP va perdre la meitat dels vots que havia aconseguit el 2016 i va ser superat per Ciutadans, que va doblar en vots els populars.

Mataró, un exemple

A Mataró, la correlació de resultats va ser exactament la mateixa que al total de la demarcació. Però a la Catalunya interior els partits independentistes van ser les forces més seguides. A Vic, ERC va rebre un de cada tres vots i JxCat va ser la segona força amb un de cada quatre, mentre que el PSC va ser la tercera força. Aquesta mateixa ordre es va seguir a Manresa i Igualada, si bé la victòria dels exconvergens sobre els socialistes va ser per només 29 papeletes a la capital del Bages i per tres a la de l'Anoia. ■

VOL VIURE EN
#CATALUNYALLIBERTAT

ELECCIONS



Montse Bassa, la cap de llista d'ERC a Girona, al centre de la imatge, amb Jordi Martí, Joan Margall, David Mascort i Laia Cañigueral ■ JORDI NADAL

ERC bat rècords a Girona i s'endú tres dels sis escons

■ Nit històrica per a Esquerra, que es consolida com a primera força a la demarcació ■ Junts per Catalunya i el PSC mantenen dos i un diputat, respectivament, i els Comuns es queden fora

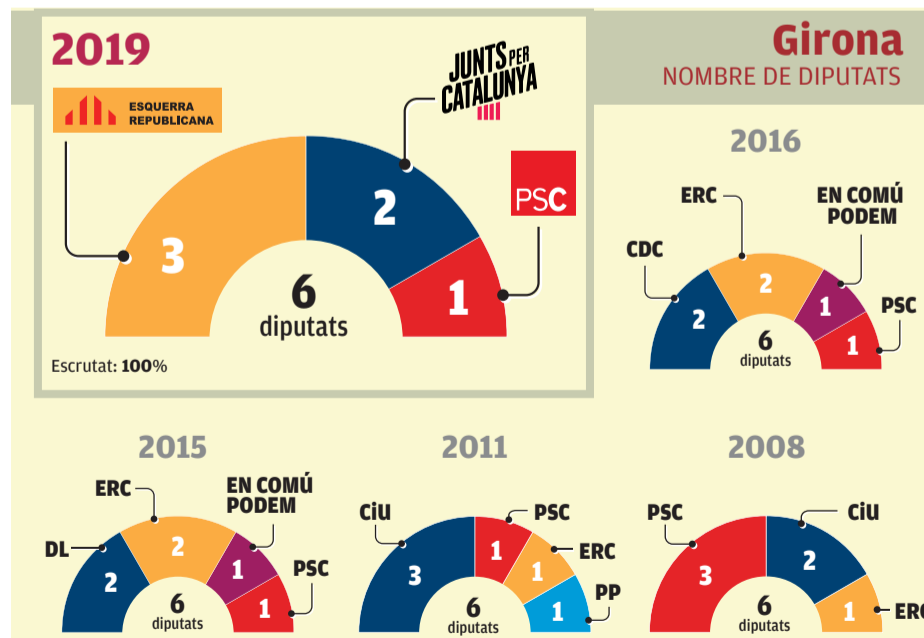
Anna Puig
GIRONA

Nit de rècord per a ERC a les comarques gironines. No només refermen el seu lideratge a la demarcació —el 2016 van guanyar uns comicis estatals per primera vegada— sinó que, a més, ho fan obtenint tres dels sis diputats que estaven en joc. Mai fins ara havia assolit aquesta fita —el seu sostre eren els dos diputats— i consolida la seva posició com a primera força gironina. Per la seva part, Junts per Catalunya aguanta l'embat i manté els dos escons, així com el PSC, que continuarà amb un. La decepció més gran ha estat per als Comuns, que han perdut el representant que ostentaven des del 2015. I les dretes espanyoles, una vegada més, no tindran cap diputat gironí, un fet que ja comença a ser una tònica ha-

bitual.

Pel que fa a la participació, ha estat de rècord, com al conjunt del país. Van votar més d'un 76% dels gironins que estaven convocats a les urnes, el que suposa pràcticament 16 punts més que el 2016, en què la participació es va situar en un 60,58%. El descens de l'abstenció també és un dels titulars de la nit: se situa en un 23,8%, quan fa tres anys va ser d'un 39,4%. Una mostra clara de la importància que s'ha donat al vot en aquesta convocatòria electoral.

Una altra dada destacada. L'independentisme no perd pistonada a la demarcació. Tot al contrari, augmenta. ERC, Junts per Catalunya i Front Republicà van sumar més d'un 56% dels vots (el 2016 era un 49%, tot i que sense Front Republicà), mentre que l'unionisme (PP, Ciuta-



dans i Vox) no arriben a un 15% (fa tres anys superaven un 17%, i en aquest cas no hi havia la ultradreta).

ERC torna a fer història
En els comicis de fa tres anys ja parlàvem de resul-

tats històrics per als republicans, perquè per primera vegada guanyaven unes estatals. Enguany han apujat el llistó i no només repeteixen lideratge, sinó que, a més, ho fan aconseguint més diputats que

mai. En cap de les eleccions estatals convocades durant la democràcia, Esquerra havia assolit tres escons. Resultats de rècord gràcies als més de 113.000 vots que van rebre dels gironins —el 2016

en van ser 80.824—. Indiscutiblement, els millors resultats d'ERC a la demarcació.

Pel que fa a Junts per Catalunya, la nit va acabar sent millor del que auguraven les enquestes i van poder mantenir els dos diputats que tenien fins ara. Els més de 85.000 vots que van rebre, superant amb escreix els 71.453 del 2016, no van servir, però, per augmentar el nombre de representants. I, per tant, van quedar de nou situats com a segona força a les comarques gironines. L'al·licient és que van superar altra vegada el PSC, que s'havia marcat com a fita recuperar els dos escons. I van quedar molt lluny d'aquesta expectativa. Els socialistes, així com JxCat i ERC, van millorar ostensiblement en nombre de vots (més de 65.000 enfront els 38.558 de fa tres anys), gràcies a l'alta participació, però això no va permetre superar la barrera d'un diputat. Però la nit va ser encara pitjor per als Comuns, que van patir un autèntic daltabaix en nombre de vots (quasi 37.000 enfront dels 53.277 dels comicis anteriors), i això indefectiblement els va deixar sense representació.

Pel que fa a Ciutadans, l'únic que tenia per celebrar és que va superar el PP en nombre de vots i es va situar com a cinquena força, tot i que molt lluny de qualsevol possibilitat de tenir escó. I el PP continua en caiguda lliure a la demarcació. No tan sols va perdre quasi 20.000 vots, sinó que es va veure superat per Ciutadans i també per Front Republicà, que en la seva primera intervenció en unes estatals va aconseguir més de 14.000 vots, amb un percentatge d'un 3,7%.

Per comarques, ERC, JxCat i PSC ocupen les tres primeres posicions, i sempre en aquest ordre, arreu excepte a la Selva, en què hi ha la variant ERC, PSC, JxCat. I si donem un cop d'ull a les principals ciutats gironines, ERC s'imposa a Girona, Figueres, Olot, Palafrugell, Banyoles i Sant Feliu de Guíxols. El PSC guanya a Blanes, Lloret, Salt i Roses. I JxCat és segona força a Girona, Olot i Banyoles. Els Comuns se situen com a tercers a Blanes i Ciutadans ho aconsegueix a Roses i a Lloret. ■

VOL VIURE EN
#CATALUNYALLIBERTAT

ELECCIONS



Un ciutadà vota en un col·legi electoral de la ciutat de Tarragona, ahir ■ ACN

ERC trenca barreres i s'alça amb 2 diputats a Tarragona

■ Guanya les eleccions per primera vegada i Jordi Salvador Duch i Norma Pujol, directora general de Joventut, aniran al Congrés ■ L'exconseller Josep Rull, pres polític, podrà recollir l'acta de diputat

E. Garcia
BARCELONA

Fita històrica també a Tarragona, on els republicans van repetir, ahir, els bons resultats i es van convertir en clars vencedors de les eleccions al Congrés dels Diputats, amb més de 109.000 vots (27,24% dels vots, amb el 95,60% de l'escrutini fet) i amb dos diputats, un més que en els comicis anteriors, el 2016, en què va ser la segona força més votada, amb 67.759 vots.

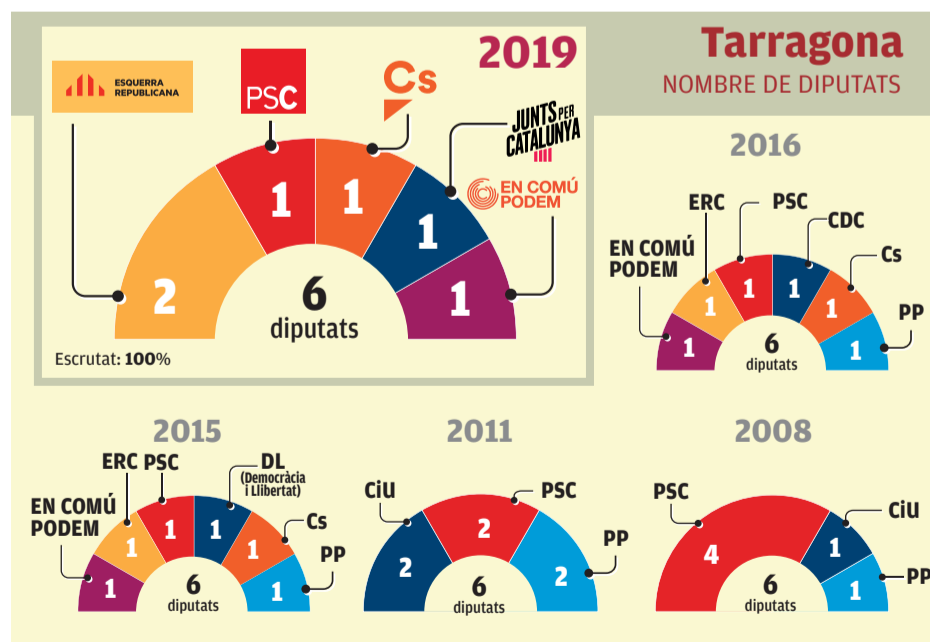
La resta de diputats se'ls van repartir, a parts iguals, el PSC (86.000 vots i 21%), Junts per Catalunya (49.600 vots i 12,34%), En Comú Podem (49.000 vots i 12,16%) i Ciutadans (50.300 i 12,50%), fins arribar a un total de sis diputats.

Junts per Catalunya va assolir un diputat, l'ex-

conseller Josep Rull, pres polític a Soto del Real, que podrà sortir de la presó a recollir l'acta de diputat, segons celebraven, ahir, els seus companys de formació.

La llista de la formació republicana l'encapçalava Jordi Salvador Duch, que ja va ser escollit diputat en les eleccions generals del 2015 i va ser ratificat en les del 2016. Li seguirà els passos la mestra flixenca Norma Pujol, directora general de Joventut de la Generalitat des del setembre passat, número 2 de la llista d'ERC al Congrés dels Diputats, per darrere de l'exlíder sindical Jordi Salvador, que ha repetit com a cap de cartell dels republicans.

El PP d'Alejandro Fernández i Vox en van quedar fora, vorejant el 5% de la representació i amb menys de 20.000 vots. Fi-



nalment, la participació va assolir també la xifra històrica del 75,75%, 14 punts més que el 2016, quan va ser del 61,79%.

Malgrat que a la capital de la demarcació el PSC va

ser la força més votada, i també a ciutats tradicionalment feus socialistes, com ara el Vendrell, la majoria de ciutats tarragonines es van tenir del groc d'ERC: Altafulla, Torre-

dembarra, Reus, Cambrils, Valls, Tortosa, Montblanc (amb el 40% del total de vots emesos), Sant Carles de la Ràpita (42%), Falset (44%) o Gandesa. A la capital tarragoni-

El PP en queda fora i Vox no hi treu el nas

Les xarxes socials recordaven, ahir, al tarragoní Alejandro Fernández, president del PP a Catalunya, el tuit que, aquest passat divendres, va adreçar al president de la Generalitat de Catalunya, Quim Torra, i que deia: "Aquest diumenge, el meu espanyolès favorit, Quim Torra, podrà tornar a exercir lliurement el seu dret de vot en una de les millors democràcies del món: Espanya, la seva nació."

De fet, l'alt nivell de participació democràtica en unes eleccions generals al Congrés dels Diputats espanyols de Catalunya ha facilitat el creixement dels partits independentistes i ha vetat el PP, partit que va reprimir durament els catalans pel referèndum de l'1-O, també a la demarcació, i l'entrada de l'extrema dreta de Vox, com ha passat, contra tot pronòstic inicial, a la circumscripció de Tarragona.

na, el cap de llista socialista, Joan Ruíz, celebrava la victòria de Pedro Sánchez a nivell general i el fet de mantenir-se en primera posició en ciutats com ara Tarragona i el Vendrell.

En les eleccions generals del 2016, sis formacions polítiques es van repartir els sis diputats en discussió: En Comú Podem com a primera força (21,84% dels vots), seguida d'ERC (19,67%), PSC (15,66%), PP (14,87%), CDC (13,72%) i Cs (11,33%). La participació va ser del 63,31%. De fet, en els dos comicis anteriors, la victòria havia estat per a En Comú Podem.

Distància de 23.000 vots
A falta de confirmar els resultats a pocs punts del 100%, ERC li treia més de 23.380 vots al segon partit més votat, el PSC, a sis punts de distància. Cs i Junts per Catalunya es troben pràcticament empatats en tercera posició en nombre de vots.

En Comú Podem baixava posicions fins a esdevenir cinquena força i PP i Vox en quedaven fora, malgrat que les enquestes pronosticaven que el partit d'extrema dreta aconseguiria un dels seus diputats gràcies als vots d'aquesta demarcació. ■

VOL VIURE EN
#CATALUNYALLIBERTAT

ELECCIONS

ERC rendibilitza la victòria i el PSC recupera l'escó

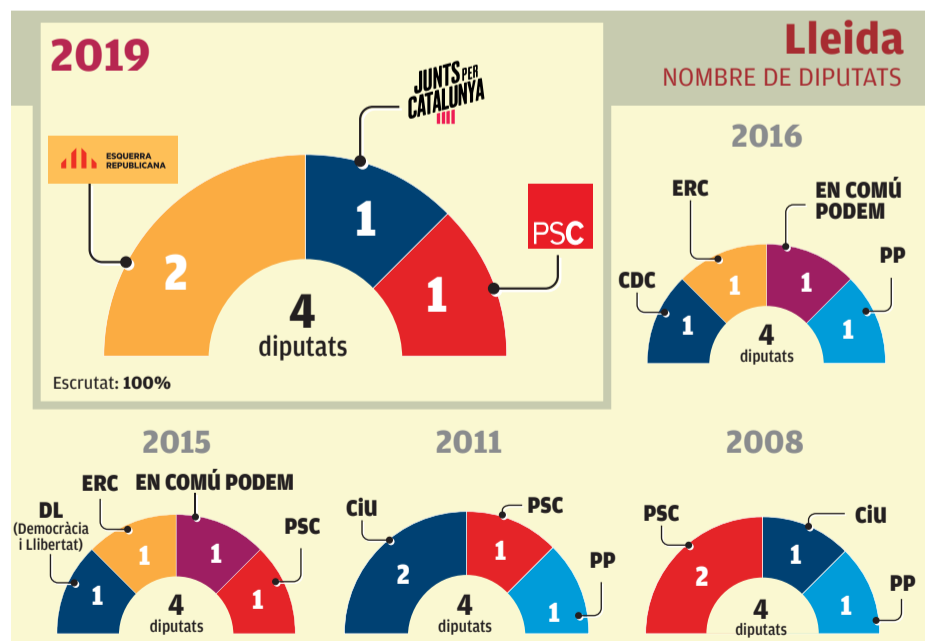
■ ERC torna a guanyar a la demarcació, per segon cop consecutiu en unes eleccions generals, i accedeix als dos escons ■ El PSC recupera l'escó que havia perdut en les estatals del 2016



La delegada del govern espanyol, Teresa Cunillera, ahir al migdia, votant en una mesa de l'Institut d'Estudis Ilerdencs, a Lleida ■ LAURA ALCALDE/ACN

J.B.
BARCELONA

La victòria d'Esquerra Republicana de Catalunya del 2016 ha fet forat. Les anteriors eleccions estatals ja van ser un èxit situar-se en primer lloc perquè repetia la victòria de les municipals del 2015, però que no havia pogut mantenir la posició el 27-S ni en les estatals del desembre del mateix any. Ahir, quan s'havia escrutat el 96,1%, els resultats li donaven dos escons (fins ara només n'havia aconseguit un) davant de Junts per Catalunya (que seguia en el segon lloc, com el 2016). L'altre gran canvi ahir es va produir a la cua: perquè tant En Comú Podem com el PP van perdre el seu escó, i en canvi va tornar amb força el PSC, un partit que havia estat dominant en les generals del 2004 i del 2008 (amb dos escons en aquelles



eleccions) i que el 2011 i el 2015 ja va anar aguantant amb només un diputat, perdent posicions, cada cop.

Els dos representants d'ERC que aniran al Congrés dels Diputats, si no varia el percentatge d'es-

crutini, són Xavier Eritja seguit d'Inés Granollers. Per la seva banda, Jordi Turull, en presó provisional, és el candidat que va col·locar Junts per Catalunya. Finalment, per al PSC, hi apareix Montse Mínguez.

Un de cada tres vots de la demarcació de Lleida (amb el 96,1% de vots escrutat, a l'hora de tancar l'edició) eren per a ERC. Un de cada cinc (21,3%) ho eren per a Junts per Catalunya. El PSC aconseguia un de cada sis vots

que s'havien dipositat a l'urna. Molt darrere quedaven els altres partits com ara En Comú Podem (8,1%), Ciutadans (8,1%), el Partit Popular (4,9%). Front Republicà va sumar 2,8% i Vox, un 2,5%. A la ciutat de Lleida, els resultats modificaven les posicions, ja que ERC tenia el 26% i el seguia el PSC, amb el 21,5%, i Junts per Catalunya, amb el 13,9%. Ciutadans (12,3%) i En Comú Podem (10,2%) també superaven el Partit Popular (7,1%), Vox (4%) i Front Republicà (2,3%).

Canvi de paradigma

Ara sí, els resultats d'aquestes eleccions estatals situen molt fortament ERC a la demarcació de Lleida, i fins i tot a la capital. En poc més d'un mes, caldrà veure quina musculatura aconsegueix mantenir el PSC per retenir un Ajuntament que ha estat fe socialista des de fa molts anys, tot i que l'últim mandat hagin aguantat el govern amb una col·locació que podria passarlos factura. De moment, amb els percentatges de vot a la capital, podria entrar fàcilment un govern de color sobiranista.

El PSC de Lleida ha trobat una mina en el tomb que Pedro Sánchez ha fet en les eleccions. Difícilment haurien pogut ser tercera força (com ara) sense els deu mesos de govern a La Moncloa. TV3 havia donat a mitja tarda un sondeig a partir d'entrevistes a peus d'urna que situava el PSC davant d'ERC, ja que els donava entre 2 i 3 diputats (a cada un), mentre que el tercer a poder entrar al Congrés per Lleida era Ciutadans. El sondeig va esclatar pels aires al cap de pocs minuts de fer-se sòlids els primers escrutinis. Sempre ERC va anar a davant del PSC, i de fet la segona força a la demarcació de Lleida ha estat perquè Jordi Turull es guanyi un escó, tot i no haver pogut fer pràcticament campanya electoral, pel fet d'estar en presó provisional i enmig d'un judici que no volia coincidir amb les eleccions locals i europees del mes de maig (que per calendari seguirà ben actiu) i que, a més, van veure com Pedro Sánchez avançava les eleccions estatals, quan se li van bloquejar la tramitació dels seus pressupostos. ■

Un 'fixatge' del PP que no manté l'escó

El PP estava de Lleida eufòric en les eleccions estatals del 2016 perquè va aconseguir un diputat que, darrerament, només havia esgarrapat en les eleccions del 2008 i del 2000. Ara, en comptes de repetir amb el seu talismà, va optar per un fixatge, que no ha donat el resultat esperat. Dante Pérez (exalcalde de Gimenells pel Partit Socialista), que s'ha fet conegut més enllà de la demarcació per les seves excentricitats (com ara demanar a la comunitat d'Aragó que s'adherís al seu municipi), havia de mantenir l'escó que havia aconseguit José Ignacio Llorens. Dante Pérez va ser retirat de l'alcaldia per una moció i tampoc va entrar al Parlament (era segon pel PP) en les eleccions del 21 de desembre del 2017.

VOL VIURE EN
#CATALUNYALLIBERTAT

ELECCIONS

País Valencià

El PSOE posa fi a l'hegemonia del Partit Popular

- Compromís cau i es queda amb un escó i Vox n'obté tres
- Els socialistes també guanyen a les illes Balears

Redacció
BARCELONA

Canvi de cicle al País Valencià, considerat fins ara un feu del Partit Popular, que ha patit una davallada històrica a tot l'Estat.

El PSOE, liderat pel ministre José Luis Ábalos, mà dreta de Pedro Sánchez i secretari d'organització del partit socialista, ha capgirat la tendència i és el guanyador de les eleccions generals al País Valencià en aconseguir onze diputats, cinc més dels que havia obtingut en els comicis del 2016.

El PP, guanyador de les 25 eleccions celebrades al País Valencià des que va guanyar en les generals de l'any 1993, queda relegat com a segona força, en aconseguir només set escons, sis menys que el 2016.

El fet que al País Valencià hagin coincidit les eleccions generals amb les autonòmiques podria ser un factor que ha impulsat els socialistes.

Compromís, que fa tres anys va concórrer amb Podem i EU, també cau i es queda només amb un diputat. Podem, en coalició electoral amb Esquerra Unida, aconsegueix cinc diputats. El fet que Compromís i Unides Podem decidissin no presentar-se junts com en les passades eleccions ha perjudicat les dues formacions, que han perdut tres escons.

Ciutadans s'ha quedat en sis escons, un més dels que va tenir en les eleccions dels 2016, mentre que Vox entra en la representació valenciana en el Congrés amb tres parlamentaris.

Cal tenir en compte que

el País Valencià ha perdut un escó en el Congrés per la circumscripció de València respecte de les eleccions del 2016 per la reducció de la població. També s'ha quedat amb un senador menys.

A les illes Balears, els socialistes també han guanyat les eleccions amb tres escons, un més del que tenien fins ara. Així, han superat per primera vegada en escons (amb tres) el PP, que només n'ha obtingut un i ha estat relegat en quarta posició en vots, ja que també ha estat superat per Unides Podem, amb dos diputats, i Ciutadans, amb un diputat.

En les 13 eleccions generals de la democràcia, el PSIB-PSOE ha guanyat tres vegades, el 1982, el 1986 i el 2008, però totes empatat amb escons amb el PP. ■

País Basc

El PNB guanya amb 6 escons i el PP perd la representació

- HB Bildu obté 4 representants, 2 més que en les passades eleccions

Redacció
BARCELONA

El PNB ha guanyat les eleccions generals al País Basc i ha aconseguit sis escons, un més dels que havia aconseguit en les eleccions del 2016. D'aquesta manera, ha desplaçat

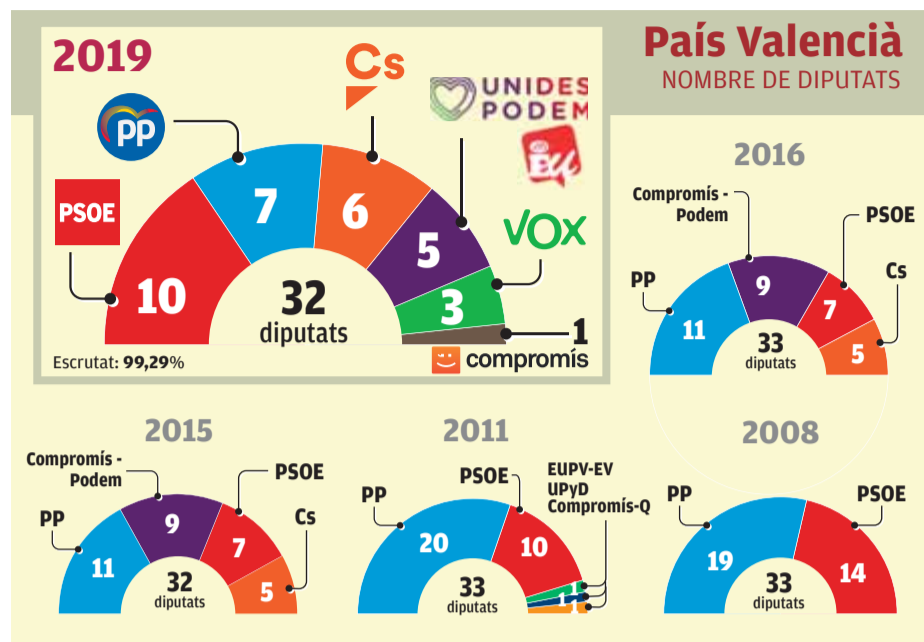
Units Podem, que va guanyar les eleccions del 2016 i ha perdut dos dels sis representats que tenia fins ara. El PSE-EE ha estat la segona força més votada, amb quatre diputats, un més dels que va obtenir en els passats comicis, mentre que el PP ha perdut els dos escons que havia aconseguit en les últimes eleccions. EH Bildu guanya dos representats i es queda amb quatre, mentre que Ciutadans i Vox no obtenen representació.

A Àlaba, els quatre es-

cons queden repartits igual que ara: un per a PSOE, un per al PNB, un per a Unides Podem i un per a HB Bildu.

A Guipúscoa, també es repeteixen els resultats de les passades eleccions: dos escons per al PNB, dos per a HB Bildu, un per al PSE-PSOE i un per a Unides Podem, que perd un dels seus escons a favor de la formació abertzale.

A Biscaia, la formació guanyadora és també el PNB, que aconsegueix tres representants, un més que en les passades



L'esquerra mantindria el govern, segons un sondeig

El pacte del Botànic podria reeditar-se al País Valencià, segons els resultats d'un sondeig de l'empresa Sym Consulting per a València Plaza, una enquesta *tracking* del vot autonòmic feta entre divendres passat i diumenge, dia de les eleccions. Segons aquest sondeig, el repartiment entre esquerra i dreta es mantindria molt similar a l'actual (55 l'esquerra i 44 la dreta), encara que amb diferent repartiment, sobretot entre els conservadors per la irrupció de Vox.

El PSPV-PSOE seria el partit més votat al País Valencià per primera vegada des de les eleccions generals del 1993

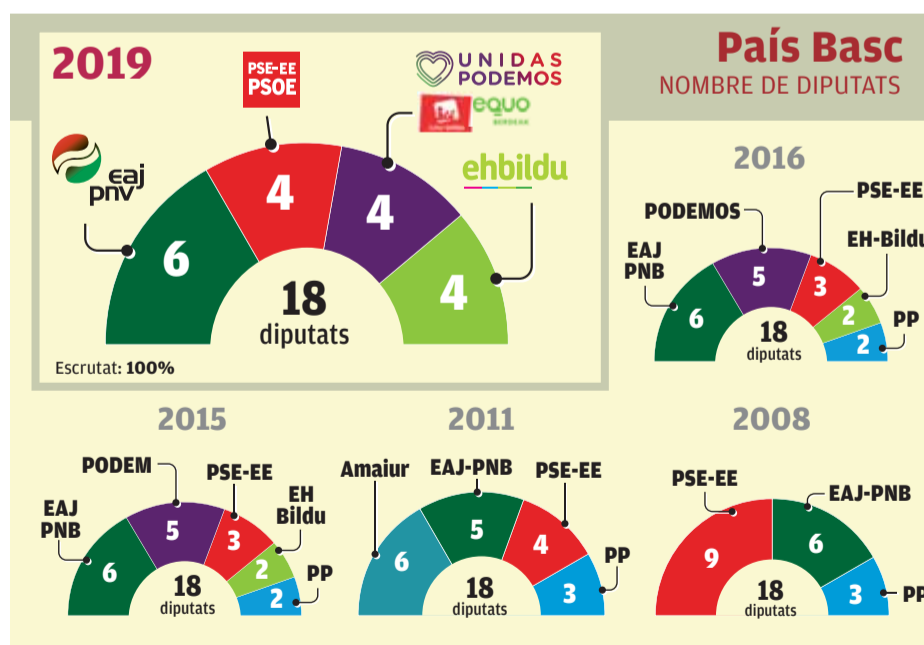
—en les autonòmiques, per primera vegada des del 1991— i aconseguiria entre 24 i 27 escons (ara en té 23). Ximo Puig podria aspirar de nou a ser president de la Generalitat, encara que en el Consell hauria de donar cabuda a Compromís i Unides Podem, que sumarien més escons que els socialistes.

Compromís obtindria entre 20 i 22 (ara en té 19), mentre que Unides Podem arribaria als 10 parlamentaris, 3 menys que els aconseguits el 2015. Atesa la combinació de forquilles en què uns es resten als altres, el bloc d'esquerra aconseguiria entre 56 i 57 escons, 2 o 3 més

que ara.

L'esperada irrupció de Vox en el panorama polític valencià se salda, segons el sondeig, amb 15 parlamentaris i un 14,45% dels vots. El problema per al bloc de dretes és que aquest suport sembla produir-se a costa de PP i Ciutadans, de manera que la suma es quedaria fins i tot per sota dels 44 escons que tenia en la legislatura recentment acabada.

La caiguda del PP seria de més de 7 punts i 11 escons, de 31 a 20, mentre que Ciutadans perdria gairebé 5 punts i entre 5 i 6 escons, sempre segons el sondeig de SYM Consulting.



eleccions. El PSE-PSOE també augmenta un escó i es queda en dos, mentre que Unides Podem n'obté dos i en perd un i Bildu es queda amb l'escó que té ara. El PP perd el seu únic representant.

Com a la resta de l'Estat, la convocatòria electo-

ral ha aconseguit mobilitzar part de l'electorat que es va abstenir en els anteriors comicis i ha arribat al 74,98%, nou punts per sobre del 2016.

A la Comunitat de Navarra, dels cinc escons dos van a parar a la formació de dretes Navarra Suma

(NA), que no ha obtingut els resultats que preveia. Els socialistes es queden amb un escó empatats amb Unides Podem, que només n'ha obtingut un. La novetat podria ser un escó per a Bildu, que balla entre aquesta formació i el PSE-PSOE. ■

VOL VIURE EN
#CATALUNYALLIBERTAT

ELECCIONS

Diputats al Congrés

Barcelona 32 diputats

 PSC Meritxell Batet	 PSC Francisco Polo	 PSC Mercè Perea	 PSC José Zaragoza	 PSC Lúdia Guinart	 PSC Francisco Aranda	 PSC Carmen Andrés	 PSC Arnau Ramírez	 PSC Sònia Guerra	 ERC Oriol Junqueras	 ERC Gabriel Rufián
 ERC Carolina Telechea	 ERC Joan Josep Nuet	 ERC Maria Carvalho	 ERC Gerard Gómez del Moral	 ERC Marta Rosique	 ERC Joan Capdevila	 ECP Jaume Asens	 ECP Aina Vidal	 ECP María del Mar García	 ECP Gerardo Pisarello	 ECP Joan Miquel Mena
 ECP Maria Freixanet	 Cs Inés Arrimadas	 Cs Antonio Roldán	 Cs Fernando Tomás de Páramo	 Cs José María Espejo-Saavedra	 JxCat Jordi Sánchez	 JxCat Laura Borràs	 JxCat Miriam Nogueras	 Cs Cayetana Álvarez de Toledo	 Vox Ignacio Garriga	

Tarragona 6 diputats


 ERC Jordi Salvador	 ERC Norma Pujol	 PSC Joan Ruiz	 Cs Sergio del Campo	 JxCat Josep Rull	 ECP Ismael Cortés
---	--	--	---	---	--

Girona 6 diputats

 ERC Montserrat Bassa	 ERC Joan Margall	 ERC Laia Cañigual	 JxCat Jaume Alonso-Cuevillas	 JxCat Sergi Miquel	 PSC Marc Lamuà
---	---	--	--	---	---

Lleida 4 diputats

 ERC Xavier Eritja	 ERC Inés Granollers	 JxCat Jordi Turull	 PSC Montserrat Mínguez
--	--	---	--



Senadors

Escrutat el 90%



Barcelona 4 senadors

 ERC Raül Romeva	 PSC Manuel Cruz
 PSC Elia Tortolero	 PSC Carles Martí





Tarragona 4 senadors

 ERC Miquel Aubà	 ERC Laura Castells
 ERC Josep Rufà	 PSC Santiago José Castellà

Girona 4 senadors

 ERC Jordi Martí	 ERC Elisenda Pérez
 JxCat Josep Maria (Jami) Matamala	 ERC Josep Quintana

Lleida 4 senadors

 ERC Sara Bailas	 ERC Miquel Caminal
 ERC Xavier Castellana	 JxCat Maria Teresa Rivero

#CATALUNYALLIBERTAT

ELECCIONS

Circumscripció de Barcelona

ECP: En Comú - Podem. JxCAT: Junts per Catalunya. FR: Front Republicà. Resultats de les eleccions al Congrés dels Diputats del 2016

Alt Penedès

Poble	Cens	Vots (%)	ECP	ERC	JxCAT	Cs	PSC	PP	FR	VOX	Altres	ECP	ERC	PSC	CDC	Cs	PP
Avinyonet del Penedès	1.280	1.040 (81,3)	117 (11,4)	326 (31,6)	279 (27,1)	78 (7,6)	136 (13,2)	25 (2,4)	25 (2,4)	21 (2,0)	19 (1,9)	150 (18,9)	199 (25,1)	63 (7,9)	237 (29,9)	59 (7,4)	64 (8,1)
Les Cabanyes	720	592 (82,2)	57 (9,7)	189 (32,1)	123 (20,9)	31 (5,3)	100 (17,0)	25 (4,3)	30 (5,1)	24 (4,1)	6 (1,0)	69 (14,2)	144 (29,7)	67 (13,8)	129 (26,6)	31 (6,4)	38 (7,8)
Castellet i la Gornal	1.787	1.357 (75,9)	199 (14,9)	384 (28,7)	138 (10,3)	132 (9,9)	316 (23,6)	53 (4,0)	27 (2,0)	53 (4,0)	33 (2,5)	325 (29,7)	180 (16,4)	167 (15,3)	143 (13,1)	102 (9,3)	131 (12,0)
Castellví de la Marca	1.180	967 (82,0)	80 (8,3)	341 (35,4)	282 (29,3)	34 (3,5)	119 (12,3)	27 (2,8)	33 (3,4)	20 (2,1)	24 (2,5)	113 (14,4)	225 (28,7)	62 (7,9)	259 (33,0)	32 (4,1)	63 (8,0)
Font-rubí	976	812 (83,2)	63 (7,8)	313 (38,6)	243 (30,0)	39 (4,8)	82 (10,1)	25 (3,1)	24 (3,0)	12 (1,5)	8 (1,0)	76 (11,6)	195 (29,6)	40 (6,1)	251 (38,2)	18 (2,7)	59 (9,0)
Gelidà	5.413	4.301 (79,5)	744 (17,4)	1.240 (29,0)	429 (10,0)	382 (8,9)	991 (23,1)	126 (2,9)	152 (3,6)	112 (2,6)	87 (2,0)	1.052 (29,4)	799 (22,3)	564 (15,7)	425 (11,9)	325 (9,1)	336 (9,4)
La Granada	1.586	1.310 (82,6)	139 (10,6)	504 (38,6)	259 (19,8)	70 (5,4)	191 (14,6)	37 (2,8)	44 (3,4)	28 (2,1)	24 (1,8)	192 (17,5)	328 (29,9)	128 (11,7)	258 (23,5)	54 (4,9)	98 (8,9)
Mediona	1.716	1.260 (73,4)	176 (14,0)	442 (35,3)	161 (12,8)	88 (7,0)	215 (17,2)	31 (2,5)	65 (5,2)	38 (3,0)	30 (2,4)	289 (26,9)	310 (28,9)	152 (14,2)	148 (13,8)	58 (5,4)	90 (8,4)
Olèrdola	2.701	2.156 (79,8)	252 (11,8)	698 (32,6)	381 (17,8)	205 (9,6)	390 (18,2)	42 (2,0)	75 (3,5)	52 (2,4)	42 (2,0)	401 (22,8)	429 (24,4)	221 (12,6)	358 (20,3)	172 (9,8)	134 (7,6)
Olesa de Bonesvalls	1.358	1.086 (80,0)	202 (18,7)	275 (25,5)	74 (6,9)	156 (14,5)	247 (22,9)	36 (3,3)	19 (1,8)	47 (4,4)	21 (1,9)	247 (28,0)	169 (19,2)	160 (18,2)	67 (7,6)	103 (11,7)	108 (12,3)
Pacs del Penedès	701	587 (83,7)	73 (12,5)	196 (33,5)	107 (18,3)	47 (8,0)	87 (14,9)	11 (1,9)	29 (5,0)	17 (2,9)	14 (2,4)	101 (20,7)	104 (21,3)	53 (10,9)	120 (24,6)	47 (9,6)	45 (9,2)
El Pla del Penedès	934	784 (83,9)	80 (10,3)	303 (39,1)	169 (21,8)	39 (5,0)	87 (11,2)	15 (1,9)	49 (6,3)	17 (2,2)	16 (2,1)	113 (18,6)	198 (32,5)	47 (7,7)	173 (28,4)	23 (3,8)	40 (6,6)
Pontons	394	287 (72,8)	37 (12,9)	70 (24,4)	66 (23,0)	15 (5,2)	28 (9,8)	41 (14,3)	13 (4,5)	10 (3,5)	6 (2,1)	39 (16,9)	40 (17,3)	9 (3,9)	55 (23,8)	7 (3,0)	65 (28,1)
Puigdàlber	392	330 (84,2)	22 (6,7)	136 (41,2)	79 (23,9)	16 (4,9)	29 (8,8)	5 (1,5)	11 (3,3)	21 (6,4)	7 (2,1)	48 (17,2)	98 (35,1)	18 (6,5)	68 (24,4)	22 (7,9)	19 (6,8)
Sant Cugat Sesgarrigues	737	625 (84,8)	58 (9,3)	244 (39,1)	139 (22,3)	29 (4,7)	95 (15,2)	6 (1,0)	30 (4,8)	15 (2,4)	5 (0,8)	73 (14,2)	159 (30,9)	79 (15,3)	132 (25,6)	23 (4,5)	32 (6,2)
Sant Llorenç d'Hortons	1.819	1.484 (81,6)	218 (14,8)	553 (37,5)	219 (14,8)	105 (7,1)	198 (13,4)	53 (3,6)	58 (3,9)	39 (2,6)	22 (1,5)	397 (29,4)	391 (28,9)	127 (9,4)	203 (15,0)	82 (6,1)	115 (8,5)
Sant Martí Sarroca	2.410	1.882 (78,1)	199 (10,6)	685 (36,5)	374 (19,9)	128 (6,8)	296 (15,8)	54 (2,9)	69 (3,7)	28 (1,5)	34 (1,8)	285 (19,2)	360 (24,2)	153 (10,3)	393 (26,4)	123 (8,3)	121 (8,1)
Sant Pere de Riudebitlles	1.786	1.444 (80,9)	157 (11,0)	545 (38,0)	289 (20,2)	56 (3,9)	236 (16,5)	42 (2,9)	65 (4,5)	15 (1,1)	20 (1,4)	236 (20,1)	346 (29,4)	136 (11,6)	292 (24,8)	56 (4,8)	83 (7,1)
Sant Quintí de Mediona	1.557	1.204 (77,3)	104 (8,7)	529 (44,0)	197 (16,4)	57 (4,7)	163 (13,6)	53 (4,4)	51 (4,2)	26 (2,2)	20 (1,7)	170 (17,0)	382 (38,2)	80 (8,0)	197 (19,7)	39 (3,9)	105 (10,5)
Sant Sadurní d'Anoia	9.453	7.807 (82,6)	1.171 (15,1)	2.540 (32,7)	1.223 (15,7)	477 (6,1)	1.587 (20,4)	217 (2,8)	268 (3,5)	171 (2,2)	101 (1,3)	1.487 (22,9)	1.730 (26,7)	1.023 (15,8)	1.196 (18,5)	414 (6,4)	489 (7,5)
Santa Fe del Penedès	272	248 (91,2)	20 (8,1)	101 (40,7)	72 (29,0)	11 (4,4)	23 (9,3)	7 (2,8)	9 (3,6)	2 (0,8)	1 (0,4)	43 (20,6)	75 (35,9)	12 (5,7)	61 (29,2)	6 (2,9)	7 (3,4)
Santa Margarida i els Monjos	5.127	3.974 (77,5)	547 (13,9)	1.027 (26,1)	353 (9,0)	496 (12,6)	1.050 (26,7)	166 (4,2)	58 (1,5)	133 (3,4)	93 (2,4)	805 (24,8)	553 (17,1)	708 (21,9)	383 (11,8)	335 (10,3)	364 (11,2)
Subirats	2.353	1.944 (82,6)	206 (10,7)	776 (40,1)	478 (24,7)	71 (3,7)	175 (9,1)	51 (2,6)	95 (4,9)	35 (1,8)	38 (2,0)	307 (18,8)	551 (33,7)	111 (6,8)	452 (27,6)	63 (3,9)	113 (6,9)
Torrelavit	1.057	877 (83,0)	88 (10,1)	386 (44,3)	212 (24,3)	26 (3,0)	77 (8,8)	15 (1,7)	36 (4,1)	12 (1,4)	12 (1,4)	122 (16,6)	245 (33,3)	53 (7,2)	249 (33,9)	26 (3,5)	32 (4,4)
Torrelles de Foix	1.676	1.196 (71,4)	174 (14,7)	297 (25,1)	166 (14,0)	114 (9,6)	292 (24,7)	34 (2,9)	25 (2,1)	44 (3,7)	30 (2,5)	268 (27,0)	159 (16,0)	189 (19,0)	145 (14,6)	84 (8,5)	118 (11,9)
Vilafranca del Penedès	27.534	21.656 (78,7)	2.567 (11,9)	6.789 (31,5)	3.443 (16,0)	1.755 (8,2)	4.423 (20,5)	757 (3,5)	807 (3,8)	518 (2,4)	384 (1,8)	3.726 (20,9)	4.402 (24,7)	2.656 (14,9)	3.362 (18,9)	1.410 (7,9)	1.756 (9,9)
Vilobí del Penedès	816	686 (84,1)	41 (6,1)	316 (46,6)	147 (21,7)	30 (4,4)	84 (12,4)	12 (1,8)	30 (4,4)	12 (1,8)	5 (0,7)	94 (16,9)	196 (35,1)	41 (7,4)	153 (27,4)	37 (6,6)	29 (5,2)

Anoia

Poble	Cens	Vots (%)	ECP	ERC	JxCAT	Cs	PSC	PP	FR	VOX	Altres	ECP	ERC	PSC	CDC	Cs	PP
Argençola	179	139 (77,7)	7 (5,1)	65 (47,1)	35 (25,4)	4 (2,9)	11 (8,0)	2 (1,5)	7 (5,1)	4 (2,9)	3 (2,2)	11 (10,0)	53 (48,2)	4 (3,6)	22 (20,0)	3 (2,7)	9 (8,2)
Bellprat	61	47 (77,1)	3 (6,7)	22 (48,9)	11 (24,4)	1 (2,2)	6 (13,3)	1 (2,2)	- (0,0)	1 (2,2)	- (-)	11 (23,9)	9 (19,6)	5 (10,9)	14 (30,4)	1 (2,2)	5 (10,9)
El Bruc	1.535	1.221 (79,5)	186 (15,3)	412 (33,9)	138 (11,4)	85 (7,0)	201 (16,6)	50 (4,1)	62 (5,1)	52 (4,3)	21 (1,7)	267 (27,3)	234 (23,9)	98 (10,0)	158 (16,2)	90 (9,2)	111 (11,4)
Cabrera d'Anoia	1.088	783 (72,0)	141 (18,1)	183 (23,5)	45 (5,8)	96 (12,3)	192 (24,6)	42 (5,4)	10 (1,3)	47 (6,0)	22 (2,8)	214 (33,2)	103 (16,0)	116 (18,0)	40 (6,2)	56 (8,7)	97 (15,1)
Calaf	2.336	1.886 (80,7)	157 (8,3)	652 (34,6)	406 (21,6)	115 (6,1)	332 (17,6)	75 (4,0)	72 (3,8)	39 (2,1)	23 (1,2)	257 (16,7)	383 (24,9)	194 (12,6)	437 (28,4)	69 (4,5)	170 (11,1)
Calonge de Segarra	163	134 (82,2)	4 (3,0)	61 (45,9)	45 (33,8)	5 (3,8)	10 (7,5)	1 (0,8)	4 (3,0)	- (0,0)	3 (2,3)	9 (8,7)	30 (28,9)	5 (4,8)	51 (49,0)	- (0,0)	7 (6,7)
Capellades	4.136	3.193 (77,2)	357 (11,2)	1.014 (31,9)	390 (12,3)	333 (10,5)	723 (22,8)	106 (3,3)	122 (3,8)	73 (2,3)	46 (1,5)	539 (19,8)	673 (24,7)	450 (16,5)	465 (17,1)	220 (8,1)	310 (11,4)
Carme	569	442 (77,7)	22 (5,0)	212 (48,0)	109 (24,7)	21 (4,8)	47 (10,6)	10 (2,3)	14 (3,2)	2 (0,5)	3 (0,7)	46 (11,0)	143 (34,3)	38 (9,1)	133 (31,9)	17 (4,1)	30 (7,2)
Castellfollit de Riubregós	135	111 (82,2)	5 (4,6)	29 (26,6)	44 (40,4)	6 (5,5)	8 (7,3)	7 (6,4)	7 (6,4)	2 (1,8)	1 (0,9)	12 (13,8)	21 (24,1)	- (0,0)	37 (42,5)	1 (1,2)	16 (18,4)
Castellolí	468	406 (86,8)	36 (8,9)	202 (49,9)	95 (23,5)	9 (2,2)	34 (8,4)	3 (0,7)	12 (3,0)	3 (0,7)	8 (2,0)	44 (13,1)	122 (36,3)	19 (5,7)	121 (36,0)	8 (2,4)	12 (3,6)
Copons	241	200 (83,0)	24 (12,0)	98 (49,0)	36 (18,0)	8 (4,0)	19 (9,5)	3 (1,5)	9 (4,5)	2 (1,0)	1 (0,5)	30 (18,5)	60 (37,0)	13 (8,0)	43 (26,5)	1 (0,6)	7 (4,3)
Els Hostalets de Pierola	2.124	1.659 (78,1)	258 (15,6)	534 (32,3)	164 (9,9)	129 (7,8)	329 (19,9)	72 (4,4)	54 (3,3)	64 (3,9)	40 (2,4)	381 (27,4)	318 (22,8)	180 (12,9)	152 (10,9)	156 (11,2)	157 (11,3)
Igualada	28.794	22.428 (77,9)	2.381 (10,7)	7.162 (32,1)	4.078 (18,3)	1.887 (8,5)	4.075 (18,3)	923 (4,1)	790 (3,5)	563 (2,5)	366 (1,6)	3.218 (17,5)	4.591 (25,0)	2.247 (12,2)	4.258 (23,2)	1.497 (8,2)	2.071 (11,3)
Jorba	640	507 (79,2)	60 (11,9)	197 (39,0)	86 (17,0)	43 (8,5)	49 (9,7)	12 (2,4)	28 (5,5)	17 (3,4)	9 (1,8)	63 (16,0)	138 (34,9)	24 (6,1)	86 (21,8)	26 (6,6)	45 (11,4)
La Llacuna	653	516 (79,0)	30 (5,8)	221 (42,8)	142 (27,5)	17 (3,3)	35 (6,8)	13 (2,5)	38 (7,4)	7 (1,4)	11 (2,1)	54 (12,6)	173 (40,2)	26 (6,1)	133 (30,9)	7 (1,6)	29 (6,7)
Masquefa	6.838	5.352 (78,3)	1.062 (19,9)	1.232 (23,1)	385 (7,2)	711 (13,4)	1.229 (23,1)	196 (3,7)	90 (1,7)	239 (4,5)	151 (2,8)	1.290 (31,3)	631 (15,3)	634 (15,4)	348 (8,4)	526 (12,8)	544 (13,2)
Montmaneu	128	98 (76,6)	4 (4,1)	33 (33,7)	36 (36,7)	4 (4,1)	8 (8,2)	5 (5,1)	2 (2,0)	1 (1,0)	- (-)	2 (2,8)	8 (11,1)	2 (2,8)	38 (52,8)	3 (4,2)	18 (25,0)
Òdena	2.719	2.111 (77,6)	250 (11,9)	609 (29,0)	271 (12,9)	227 (10,8)	515 (24,5)	72 (3,4)	43 (2,1)	47 (2,2)	55 (2,6)	383 (22,4)	328 (19,2)	325 (19,0)	290 (17,0)	132 (7,7)	202 (11,8)
Orpí	116	94 (81,0)	7 (7,5)	40 (42,6)	32 (34,0)	- (0,0)	5 (5,3)	2 (2,1)	6 (6,4)	1 (1,1)	1 (1,1)	4 (5,1)	39 (49,4)	2 (2,5)	31 (39,2)	- (0,0)	3 (3,8)
Piera	11.626	8.521 (73,3)	1.490 (17,6)	2.076 (24,5)	708 (8,4)	992 (11,7)	2.006 (23,7)	361 (4,3)	180 (2,1)	393 (4,6)	220 (2,6)	2.002 (28,9)	1.089 (15,7)	1.134 (16,3)	745 (10,7)	768 (11,1)	923 (13,3)
La Pobla de Claramunt	1.664	1.315 (79,0)	148 (11,3)	416 (31,7)	219 (16,7)	84 (6,4)	282 (21,5)	40 (3,1)	47 (3,6)	38 (2,9)	28 (2,2)	233 (21,5)	220 (20,3)	163 (15,0)	240 (22,1)	89 (8,2)	106 (9,8)
Els Prats de Rei	442	338 (76,5)	20 (5,9)	118 (34,9)	120 (35,5)	16 (4,7)	39 (11,5)	5 (1,5)	15 (4,4)	5 (1,5)	- (-)	31 (11,3)	83 (30,3)	19 (6,9)	92 (33,6)	11 (4,0)	22 (8,0)
Pujalt	161	132 (82,0)	5 (3,8)	44 (33,6)	46 (35,1)	4 (3,1)	4 (3,1)	14 (10,7)	7 (5,3)	5 (3,8)	- (-)	8 (7,5)	31 (29,0)	1 (0,9)	44 (41,1)	1 (0,9)	19 (17,8)
Rubió	197	172 (87,3)	20 (11,7)	59 (34,5)	35 (20,5)	14 (8,2)	14 (8,2)	6 (3,5)	7 (4,1)	9 (5,3)	5 (2,9)	22 (18,0)	35 (28,7)	6 (4,9)	30 (24,6)	7 (5,7)	19 (15,6)
Sant Martí de Tous	926	811 (87,6)	41 (5,1)	383 (47,5)	177 (21,9)	26 (3,2)	87 (10,8)	11 (1,4)	62 (7,7)	13 (1,6)	6 (0,7)	67 (10,4)	244 (37,8)	43 (6,7)	213 (33,0)	25 (3,9)	40 (6,2)
Sant Martí Sesgueioles	288	239 (83,0)	20 (8,4)	114 (47,7)	46 (19,3)	11 (4,6)	26 (10,9)	9 (3,8)	6 (2,5)	3 (1,3)	2 (0,8)	35 (17,8)	55 (27,9)	14 (7,1)	52 (26,4)	14 (7,1)	17 (8,6)
Sant Pere Sallavinera	122	106 (86,9)	3 (2,8)	47 (44,3)	43 (40,6)	3 (2,8)	4 (3,8)	2 (1,9)	3 (2,8)	1 (0,9)	- (-)	7 (7,9)	30 (33,7)	4 (4,5)	39 (43,8)	1 (1,1)	5 (5,6)
Santa Margarida de Montbui	7182	5.461 (76,0)	921 (17,0)	901 (16,6)	247 (4,												



Circumscripció de Barcelona

ECP: En Comú - Podem. JxCAT: Junts per Catalunya. FR: Front Republicà. Resultats de les eleccions al Congrés dels Diputats del 2016

Poble	Cens	Vots (%)	ECP	ERC	JxCAT	Cs	PSC	PP	FR	VOX	Altres	ECP	ERC	PSC	CDC	Cs	PP
Callús	1.525	1.228 (80,5)	115 (9,4)	487 (39,9)	243 (19,9)	76 (6,2)	176 (14,4)	25 (2,1)	40 (3,3)	32 (2,6)	24 (2,0)	187 (19,6)	271 (28,4)	97 (10,2)	251 (26,3)	52 (5,5)	64 (6,7)
Cardona	3.737	2.903 (77,7)	235 (8,2)	905 (31,5)	450 (15,7)	247 (8,6)	707 (24,6)	123 (4,3)	96 (3,3)	65 (2,3)	32 (1,1)	321 (14,2)	536 (23,7)	411 (18,2)	443 (19,6)	176 (7,8)	329 (14,6)
Castellbell i el Vilar	2.865	2.105 (73,5)	271 (12,9)	617 (29,4)	283 (13,5)	223 (10,6)	465 (22,2)	79 (3,8)	35 (1,7)	74 (3,5)	34 (1,6)	396 (24,9)	305 (19,2)	269 (16,9)	264 (16,6)	140 (8,8)	179 (11,3)
Castellfollit del Boix	344	292 (84,9)	22 (7,6)	134 (46,2)	69 (23,8)	12 (4,1)	17 (5,9)	10 (3,5)	15 (5,2)	4 (1,4)	5 (1,7)	37 (10,9)	79 (40,5)	4 (2,1)	49 (25,1)	11 (5,6)	12 (6,2)
Castellgalí	1.590	1.236 (77,7)	194 (15,7)	309 (25,1)	154 (12,5)	129 (10,5)	279 (22,6)	52 (4,2)	18 (1,5)	66 (5,4)	24 (1,9)	303 (30,8)	154 (15,7)	141 (14,3)	129 (13,1)	93 (9,5)	127 (12,9)
Castellnou de Bages	1.004	829 (82,6)	79 (9,6)	311 (37,7)	157 (19,0)	70 (8,5)	106 (12,8)	20 (2,4)	27 (3,3)	31 (3,8)	14 (1,7)	106 (17,2)	178 (28,8)	67 (10,8)	125 (20,2)	58 (9,4)	62 (10,0)
Fonollosa	1.167	941 (80,6)	91 (9,7)	354 (37,8)	191 (20,4)	54 (5,8)	117 (12,5)	31 (3,3)	56 (6,0)	14 (1,5)	22 (2,3)	158 (20,6)	232 (30,2)	67 (8,7)	183 (23,8)	42 (5,5)	60 (7,8)
Gaià	137	113 (82,5)	7 (6,2)	46 (40,7)	40 (35,4)	2 (1,8)	8 (7,1)	6 (5,3)	- (0,0)	- (0,0)	2 (1,8)	7 (6,9)	30 (29,7)	7 (6,9)	46 (45,5)	- (0,0)	8 (7,9)
Manresa	52.518	39.781 (75,8)	4.349 (11,0)	12.198 (30,8)	7.391 (18,7)	3.180 (8,0)	7.362 (18,6)	1.483 (3,7)	1.614 (4,1)	1.210 (3,1)	638 (1,6)	6.220 (19,4)	7.808 (24,3)	4.366 (13,6)	7.245 (22,5)	2.363 (7,4)	3.396 (10,6)
Marganell	222	180 (81,1)	13 (7,2)	62 (34,4)	49 (27,2)	7 (3,9)	17 (9,4)	10 (5,6)	12 (6,7)	4 (2,2)	6 (3,3)	24 (15,7)	49 (32,0)	6 (3,9)	46 (30,1)	7 (4,6)	12 (7,8)
Monistrol de Montserrat	2.240	1.694 (75,6)	200 (11,9)	525 (31,2)	216 (12,8)	133 (7,9)	375 (22,3)	59 (3,5)	55 (3,3)	69 (4,1)	38 (2,3)	300 (22,5)	304 (22,8)	229 (17,2)	229 (17,2)	74 (5,6)	154 (11,5)
Mura	177	156 (88,1)	18 (11,5)	60 (38,5)	38 (24,4)	2 (1,3)	18 (11,5)	1 (0,6)	15 (9,6)	1 (0,6)	3 (1,9)	27 (20,5)	42 (31,8)	19 (14,4)	39 (29,6)	2 (1,5)	1 (0,8)
Navarres	4.778	3.756 (78,6)	420 (11,2)	1.166 (31,2)	697 (18,7)	251 (6,7)	776 (20,8)	126 (3,4)	128 (3,4)	92 (2,5)	62 (1,7)	651 (21,0)	681 (22,0)	468 (15,1)	694 (22,4)	224 (7,2)	286 (9,2)
Navàs	4.573	3.611 (79,0)	252 (7,0)	1.357 (37,8)	732 (20,4)	224 (6,2)	591 (16,4)	105 (2,9)	196 (5,5)	78 (2,2)	34 (1,0)	464 (15,8)	916 (31,3)	360 (12,3)	750 (25,6)	124 (4,2)	259 (8,8)
El Pont de Vilomara i Rocafort	2.892	2.217 (76,7)	322 (14,6)	506 (23,0)	143 (6,5)	308 (14,0)	598 (27,1)	62 (2,8)	41 (1,9)	166 (7,5)	40 (1,8)	498 (27,8)	237 (13,3)	413 (23,1)	156 (8,7)	235 (13,1)	200 (11,2)
Rajadell	451	389 (86,3)	39 (10,1)	141 (36,3)	93 (24,0)	21 (5,4)	40 (10,3)	11 (2,8)	20 (5,2)	10 (2,6)	10 (2,6)	57 (18,5)	81 (26,3)	30 (9,7)	80 (26,0)	19 (6,2)	31 (10,1)
Sallent	5.270	4.176 (79,2)	511 (12,3)	1.306 (31,4)	658 (15,8)	260 (6,3)	936 (22,5)	135 (3,2)	172 (4,1)	96 (2,3)	69 (1,7)	770 (22,4)	775 (22,5)	607 (17,7)	737 (21,4)	181 (5,3)	289 (8,4)
Sant Feliu Sasserra	491	406 (82,7)	12 (3,0)	169 (42,0)	147 (36,6)	13 (3,2)	26 (6,5)	9 (2,2)	21 (5,2)	3 (0,8)	1 (0,3)	16 (5,1)	107 (33,9)	10 (3,2)	153 (48,4)	9 (2,9)	21 (6,7)
Sant Fruitós de Bages	6.548	5.270 (80,5)	593 (11,3)	1.725 (32,9)	1.014 (19,3)	455 (8,7)	902 (17,2)	172 (3,3)	151 (2,9)	134 (2,6)	76 (1,5)	861 (21,9)	922 (23,4)	508 (12,9)	898 (22,8)	283 (7,2)	352 (9,0)
Sant Joan de Vilatorrada	8.104	6.419 (79,2)	885 (13,9)	1.659 (26,0)	837 (13,1)	748 (11,7)	1.549 (24,2)	227 (3,6)	149 (2,3)	199 (3,1)	102 (1,6)	1.264 (24,9)	915 (18,0)	942 (18,6)	799 (15,7)	529 (10,4)	492 (9,7)
Sant Mateu de Bages	521	435 (83,5)	24 (5,5)	184 (42,5)	137 (31,6)	10 (2,3)	35 (8,1)	13 (3,0)	19 (4,4)	3 (0,7)	5 (1,2)	25 (7,1)	122 (34,5)	9 (2,5)	142 (40,1)	14 (4,0)	30 (8,5)
Sant Salvador de Guardiola	2.409	1.916 (79,5)	239 (12,5)	558 (29,2)	286 (15,0)	208 (10,9)	335 (17,5)	79 (4,1)	59 (3,1)	87 (4,6)	52 (2,7)	383 (25,0)	324 (21,1)	165 (10,8)	282 (18,4)	153 (10,0)	181 (11,8)
Sant Vicenç de Castellet	6.919	5.090 (73,6)	696 (13,8)	1.571 (31,1)	592 (11,7)	470 (9,3)	1.148 (22,7)	143 (2,8)	132 (2,6)	176 (3,5)	99 (2,0)	1.031 (24,9)	946 (22,8)	712 (17,2)	561 (13,5)	308 (7,4)	444 (10,7)
Santpedor	5.679	4.605 (81,1)	459 (10,0)	1.701 (37,1)	926 (20,2)	301 (6,6)	702 (15,3)	95 (2,1)	215 (4,7)	115 (2,5)	55 (1,2)	713 (19,2)	1.170 (31,6)	378 (10,2)	842 (22,7)	223 (6,0)	297 (8,0)
Súria	4.675	3.710 (79,4)	472 (12,8)	985 (26,6)	448 (12,1)	347 (9,4)	1.067 (28,9)	119 (3,2)	118 (3,2)	81 (2,2)	49 (1,3)	628 (20,9)	573 (19,0)	694 (23,1)	523 (17,4)	254 (8,4)	251 (8,3)
Talamanca	171	150 (87,7)	17 (11,3)	50 (33,3)	51 (34,0)	6 (4,0)	9 (6,0)	4 (2,7)	10 (6,7)	2 (1,3)	1 (0,7)	16 (15,0)	31 (29,0)	5 (4,7)	42 (39,3)	- (0,0)	8 (7,5)

Baix Llobregat

Poble	Cens	Vots (%)	ECP	ERC	JxCAT	Cs	PSC	PP	FR	VOX	Altres	ECP	ERC	PSC	CDC	Cs	PP
Abrera	9.080	7.252 (79,9)	1.453 (20,2)	1.207 (16,7)	285 (4,0)	1.038 (14,4)	2.175 (30,2)	349 (4,8)	101 (1,4)	356 (4,9)	209 (2,9)	2.142 (34,2)	583 (9,3)	1.293 (20,6)	279 (4,5)	899 (14,3)	865 (13,8)
Begues	5.172	4.337 (83,9)	666 (15,4)	1.290 (29,8)	607 (14,0)	458 (10,6)	764 (17,7)	121 (2,8)	154 (3,6)	145 (3,4)	96 (2,2)	829 (23,7)	798 (22,8)	343 (9,8)	607 (17,3)	443 (12,7)	360 (10,3)
Castelldefels	42.728	33.209 (77,7)	5.726 (17,3)	5.685 (17,2)	1.920 (5,8)	5.679 (17,2)	8.439 (25,5)	2.421 (7,3)	386 (1,2)	1.744 (5,3)	828 (2,5)	7.237 (25,9)	2.969 (10,6)	4.582 (16,4)	2.068 (7,4)	4.823 (17,2)	5.275 (18,9)
Castellví de Rosanes	1.463	1.185 (81,0)	207 (17,5)	316 (26,8)	117 (9,9)	144 (12,2)	224 (19,0)	63 (5,3)	24 (2,0)	53 (4,5)	24 (2,0)	229 (24,9)	198 (21,5)	131 (14,2)	119 (12,9)	104 (11,3)	119 (12,9)
Cervelló	6.878	5.456 (79,3)	874 (16,1)	1.546 (28,4)	445 (8,2)	682 (12,5)	1.135 (20,9)	256 (4,7)	107 (2,0)	225 (4,1)	142 (2,6)	1.187 (27,3)	847 (19,5)	557 (12,8)	476 (11,0)	516 (11,9)	614 (14,1)
Collbató	3.280	2.691 (82,0)	402 (15,0)	902 (33,7)	331 (12,4)	301 (11,2)	423 (15,8)	98 (3,7)	76 (2,8)	83 (3,1)	47 (1,8)	522 (24,3)	563 (26,3)	231 (10,8)	276 (12,9)	230 (10,7)	256 (11,9)
Corbera de Llobregat(91,6%)	10.699	7.510 (76,7)	1.142 (15,3)	2.358 (31,5)	730 (9,8)	906 (12,1)	1.372 (18,3)	302 (4,0)	168 (2,3)	296 (4,0)	164 (2,2)	1.760 (27,4)	1.305 (20,3)	764 (11,9)	817 (12,7)	750 (11,7)	829 (12,9)
Cornellà de Llobregat	62.572	48.774 (77,9)	10.165 (21,0)	6.077 (12,5)	1.474 (3,0)	6.792 (14,0)	17.570 (36,2)	2.793 (5,8)	566 (1,2)	1.826 (3,8)	1.009 (2,1)	13.465 (32,0)	3.335 (7,9)	11.258 (26,8)	1.335 (3,2)	5.287 (12,6)	6.067 (14,4)
Esparreguera	16.497	12.794 (77,6)	2.202 (17,3)	3.148 (24,7)	994 (7,8)	1.395 (11,0)	3.309 (26,0)	543 (4,3)	241 (1,9)	515 (4,1)	298 (2,3)	3.223 (30,5)	1.735 (16,4)	1.961 (18,6)	912 (8,6)	1.142 (10,8)	1.264 (12,0)
Esplugues de Llobregat	34.578	27.607 (79,8)	4.724 (17,2)	4.318 (15,7)	1.589 (5,8)	4.120 (15,0)	8.613 (31,3)	1.985 (7,2)	389 (1,4)	1.079 (3,9)	540 (2,0)	6.172 (25,8)	2.409 (10,1)	5.374 (22,4)	1.724 (7,2)	3.326 (13,9)	4.304 (18,0)
Gavà	34.019	26.317 (77,4)	4.524 (17,3)	4.426 (16,9)	1.445 (5,5)	3.948 (15,1)	8.040 (30,7)	1.438 (5,5)	307 (1,2)	1.248 (4,8)	645 (2,5)	6.121 (27,7)	2.244 (10,2)	4.813 (21,8)	1.467 (6,6)	3.412 (15,4)	3.324 (15,0)
Martorell	18.648	14.256 (76,5)	2.533 (17,9)	2.994 (21,1)	1.018 (7,2)	1.707 (12,0)	4.165 (29,4)	657 (4,6)	196 (1,4)	519 (3,7)	312 (2,2)	3.549 (29,6)	1.614 (13,4)	2.451 (20,4)	1.168 (9,7)	1.438 (12,0)	1.462 (12,2)
Molins de Rei	19.494	16.197 (83,1)	2.626 (16,3)	4.725 (29,3)	1.787 (11,1)	1.576 (9,8)	3.721 (23,1)	436 (2,7)	503 (3,1)	433 (2,7)	270 (1,7)	3.595 (26,7)	2.964 (22,0)	2.138 (15,9)	1.851 (13,7)	1.324 (9,8)	1.174 (8,7)
Olesa de Montserrat	17.282	13.644 (79,0)	2.491 (18,4)	3.421 (25,2)	1.155 (8,5)	1.668 (12,3)	3.104 (22,9)	455 (3,4)	384 (2,8)	473 (3,5)	315 (2,3)	3.377 (30,3)	2.034 (18,3)	1.839 (16,5)	1.118 (10,0)	1.326 (11,9)	1.123 (10,1)
Pallejà	8.547	6.949 (81,3)	1.312 (19,0)	1.562 (22,6)	450 (6,5)	931 (13,5)	1.804 (26,1)	300 (4,3)	107 (1,6)	261 (3,8)	152 (2,2)	1.693 (29,3)	830 (14,3)	1.057 (18,3)	512 (8,8)	803 (13,9)	715 (12,4)
La Palma de Cervelló	2.308	1.955 (84,7)	311 (16,0)	654 (33,5)	285 (14,6)	172 (8,8)	343 (17,6)	45 (2,3)	55 (2,8)	44 (2,3)	34 (1,7)	429 (25,5)	376 (22,4)	177 (10,5)	320 (19,0)	159 (9,5)	147 (8,7)
El Papiol	3.108	2.458 (79,1)	385 (15,7)	733 (29,9)	279 (11,4)	276 (11,3)	522 (21,3)	82 (3,3)	51 (2,1)	60 (2,5)	52 (2,1)	518 (25,4)	457 (22,4)	327 (16,0)	263 (12,9)	213 (10,4)	179 (8,8)
El Prat de Llobregat	48.285	37.548 (77,8)	8.436 (22,6)	5.213 (14,0)	1.392 (3,7)	4.924 (13,2)	12.495 (33,5)	1.894 (5,1)	449 (1,2)	1.432 (3,8)	893 (2,4)	11.393 (35,1)	2.575 (7,9)	7.733 (23,8)	1.518 (4,7)	3.964 (12,2)	4.209 (13,0)
Sant Andreu de la Barca	19.445	15.361 (79,0)	2.940 (19,3)	2.148 (14,1)	450 (3,0)	2.297 (15,1)	5.243 (34,4)	701 (4,6)	150 (1,0)	889 (5,8)	355 (2,3)	3.872 (30,6)	1.059 (8,4)	3.302 (26,1)	498 (3,9)	1.902 (15,0)	1.685 (13,3)
Sant Boi de Llobregat	62.161	48.706 (78,4)	10.176 (21,0)	7.546 (15,6)	1.761 (3,6)	6.722 (13,9)	15.854 (32,8)	2.346 (4,9)	616 (1,3)	1.851 (3,8)	1.258 (2,6)	13.663 (33,3)	3.856 (9,4)	9.717 (23,7)	1.833 (4,5)	5.336 (13,0)	5.287 (12,9)
Sant Climent de Llobregat	3.115	2.548 (81,8)	444 (17,5)	714 (28,2)	287 (11,3)	260 (10,3)	581 (22,9)	56 (2,2)	39 (1,5)	77 (3,0)	54 (2,1)	595 (28,6)	382 (18,4)	323 (15,5)	314 (15,1)	247 (11,9)	155 (7,4)
Sant Esteve Sesrovires	5.760	4.660 (80,9)	849 (18,3)	1.223 (26,3)	356 (7,7)	589 (12,7)	1.020 (22,0)	184 (4,0)	112 (2,4)	174 (3,8)	111 (2,4)	1.149 (29,1)	709 (17,9)	617 (15,6)	373 (9,4)	517 (13,1)	450 (11,4)
Sant Feliu de Llobregat	33.731	27.698 (82,1)	5.180 (18,8)	5.304 (19,2)	1.689 (6,1)	3.958 (14,4)	7.914 (28,7)	1.351 (4,9)	494 (1,8)	1.000 (3,6)	545 (2,0)	6.727 (28,7)	2.874 (12,3)	4.731 (20,2)	1.855 (7,9)	3.225 (13,8)	3.173 (13,6)
Sant Joan Despí	25.355	20.935 (82,6)	3.947 (18,9)	3.630 (17,4)	1.189 (5,7)	2.899 (13,9)	6.632 (31,8)	992 (4,8)	264 (1,3)	770 (3,7)	422 (2,0)	5.153 (29,2)	1.919 (10,9)	4.021 (22,8)	1.237 (7,0)	2.503 (14,2)	2.303 (13,0)
Sant Just Desvern	12.700	10.571 (83,2)	1.422 (13,5)	2.733 (25,9)	1.558 (14,8)	1.235 (11,											

#CATALUNYALLIBERTAT

VOL VIURE EN

ELECCIONS

Circumscripció de Barcelona

ECP: En Comú - Podem. JxCAT: Junts per Catalunya. FR: Front Republicà. Resultats de les eleccions al Congrés dels Diputats del 2016

Poble	Cens	Vots (%)	ECP	ERC	JxCAT	Cs	PSC	PP	FR	VOX	Altres	ECP	ERC	PSC	CDC	Cs	PP
Bagà	1.812	1.454 (80,2)	127 (8,8)	543 (37,5)	274 (18,9)	96 (6,6)	267 (18,4)	33 (2,3)	62 (4,3)	30 (2,1)	10 (0,7)	211 (18,7)	311 (27,6)	141 (12,5)	288 (25,5)	63 (5,6)	83 (7,4)
Berga	12.219	9.107 (74,5)	632 (7,0)	3.493 (38,6)	2.210 (24,4)	413 (4,6)	1.269 (14,0)	210 (2,3)	530 (5,9)	158 (1,7)	99 (1,1)	1.091 (15,3)	2.370 (33,1)	737 (10,3)	1.976 (27,6)	255 (3,6)	548 (7,7)
Borredà	357	301 (84,3)	8 (2,7)	128 (43,0)	82 (27,5)	15 (5,0)	41 (13,8)	8 (2,7)	12 (4,0)	- (0,0)	3 (1,0)	35 (14,8)	75 (31,8)	24 (10,2)	79 (33,5)	4 (1,7)	18 (7,6)
Capolat	71	52 (73,2)	7 (14,3)	20 (40,8)	18 (36,7)	- (0,0)	- (0,0)	- (0,0)	4 (8,2)	- (0,0)	- (-)	11 (31,4)	9 (25,7)	2 (5,7)	13 (37,1)	- (0,0)	- (0,0)
Casserres	1.320	981 (74,3)	65 (6,7)	446 (45,7)	275 (28,2)	31 (3,2)	60 (6,1)	23 (2,4)	50 (5,1)	9 (0,9)	13 (1,3)	78 (10,0)	299 (38,4)	34 (4,4)	296 (38,0)	10 (1,3)	54 (6,9)
Castell de l'Areny	61	50 (82,0)	4 (8,0)	23 (46,0)	14 (28,0)	1 (2,0)	1 (2,0)	1 (2,0)	5 (10,0)	- (0,0)	1 (2,0)	7 (15,9)	17 (38,6)	2 (4,6)	17 (38,6)	- (0,0)	- (0,0)
Castellar de n'Hug	139	111 (79,9)	2 (1,8)	33 (30,0)	54 (49,1)	1 (0,9)	5 (4,6)	5 (4,6)	6 (5,5)	3 (2,7)	1 (0,9)	11 (12,5)	26 (29,6)	4 (4,6)	38 (43,2)	2 (2,3)	7 (8,0)
Castellar del Riu	136	115 (84,6)	3 (2,6)	49 (43,0)	49 (43,0)	2 (1,8)	5 (4,4)	- (0,0)	5 (4,4)	- (0,0)	1 (0,9)	7 (7,1)	35 (35,4)	1 (1,0)	48 (48,5)	4 (4,0)	2 (2,0)
Cercs	971	746 (76,8)	42 (5,7)	315 (42,7)	132 (17,9)	52 (7,1)	137 (18,6)	20 (2,7)	11 (1,5)	10 (1,4)	15 (2,0)	114 (17,3)	176 (26,7)	119 (18,1)	132 (20,0)	36 (5,5)	60 (9,1)
L'Espunyola	219	176 (80,4)	14 (8,1)	68 (39,5)	55 (32,0)	3 (1,7)	10 (5,8)	2 (1,2)	13 (7,6)	5 (2,9)	1 (0,6)	11 (9,9)	35 (31,5)	1 (0,9)	52 (46,9)	1 (0,9)	6 (5,4)
Figols	39	30 (76,9)	- (0,0)	13 (43,3)	6 (20,0)	1 (3,3)	7 (23,3)	2 (6,7)	1 (3,3)	- (0,0)	- (-)	- (0,0)	7 (26,9)	1 (3,9)	7 (26,9)	- (0,0)	5 (19,2)
Gironella	3.714	2.912 (78,4)	176 (6,1)	1.160 (40,2)	688 (23,8)	131 (4,5)	437 (15,1)	80 (2,8)	164 (5,7)	28 (1,0)	17 (0,6)	327 (14,0)	755 (32,2)	241 (10,3)	702 (30,0)	82 (3,5)	192 (8,2)
Gisclareny	24	20 (83,3)	1 (5,0)	13 (65,0)	2 (10,0)	- (0,0)	- (0,0)	- (0,0)	3 (15,0)	- (0,0)	1 (5,0)	2 (9,5)	10 (47,6)	- (0,0)	8 (38,1)	1 (4,8)	- (0,0)
Gósol	184	145 (78,8)	9 (6,3)	52 (36,1)	54 (37,5)	3 (2,1)	12 (8,3)	2 (1,4)	7 (4,9)	1 (0,7)	3 (2,1)	18 (14,5)	36 (29,0)	13 (10,5)	49 (39,5)	3 (2,4)	2 (1,6)
Guardiola de Berguedà	753	565 (75,0)	42 (7,5)	212 (37,8)	118 (21,0)	30 (5,4)	110 (19,6)	8 (1,4)	24 (4,3)	9 (1,6)	6 (1,1)	113 (23,3)	139 (28,7)	68 (14,0)	102 (21,0)	21 (4,3)	34 (7,0)
Montclar	108	89 (82,4)	2 (2,3)	44 (51,2)	24 (27,9)	1 (1,2)	3 (3,5)	- (0,0)	5 (5,8)	4 (4,7)	1 (1,2)	5 (9,1)	21 (38,2)	- (0,0)	21 (38,2)	2 (3,6)	5 (9,1)
Montmajor	361	281 (77,8)	11 (3,9)	87 (31,0)	108 (38,4)	7 (2,5)	34 (12,1)	9 (3,2)	17 (6,1)	- (0,0)	6 (2,1)	15 (7,1)	58 (27,4)	14 (6,6)	93 (43,9)	5 (2,4)	21 (9,9)
La Nou de Berguedà	139	126 (90,7)	6 (4,8)	41 (32,5)	44 (34,9)	4 (3,2)	15 (11,9)	- (0,0)	13 (10,3)	1 (0,8)	1 (0,8)	17 (16,8)	25 (24,8)	6 (5,9)	41 (40,6)	4 (4,0)	2 (2,0)
Olvan	713	565 (79,2)	37 (6,6)	245 (43,5)	128 (22,7)	20 (3,6)	65 (11,6)	28 (5,0)	29 (5,2)	1 (0,2)	5 (0,9)	49 (11,2)	151 (34,6)	36 (8,2)	135 (30,9)	12 (2,8)	45 (10,3)
La Pobla de Lillet	962	753 (78,3)	38 (5,1)	266 (35,7)	202 (27,1)	37 (5,0)	136 (18,3)	20 (2,7)	23 (3,1)	6 (0,8)	10 (1,3)	80 (12,8)	196 (31,4)	81 (13,0)	184 (29,4)	21 (3,4)	53 (8,5)
Puig-reig	3.368	2.505 (74,4)	141 (5,7)	1.066 (42,7)	559 (22,4)	123 (4,9)	308 (12,3)	109 (4,4)	103 (4,1)	42 (1,7)	28 (1,1)	246 (11,9)	701 (34,0)	183 (8,9)	614 (29,8)	81 (3,9)	187 (9,1)
La Quar	39	31 (79,5)	2 (6,5)	11 (35,5)	6 (19,4)	- (0,0)	6 (19,4)	1 (3,2)	4 (12,9)	1 (3,2)	- (-)	8 (26,7)	9 (30,0)	1 (3,3)	10 (33,3)	- (0,0)	2 (6,7)
Sagàs	115	95 (82,6)	1 (1,1)	41 (43,2)	33 (34,7)	3 (3,2)	5 (5,3)	3 (3,2)	8 (8,4)	1 (1,1)	- (-)	7 (9,0)	34 (43,6)	4 (5,1)	22 (28,2)	2 (2,6)	8 (10,3)
Saldes	258	216 (83,7)	13 (6,1)	99 (46,1)	41 (19,1)	11 (5,1)	32 (14,9)	4 (1,9)	11 (5,1)	1 (0,5)	2 (0,9)	23 (13,9)	63 (38,2)	11 (6,7)	48 (29,1)	1 (0,6)	17 (10,3)
Sant Jaume de Frontanyà	25	19 (76,0)	2 (10,5)	11 (57,9)	3 (15,8)	- (0,0)	3 (15,8)	- (0,0)	- (0,0)	- (0,0)	- (-)	8 (53,3)	5 (33,3)	- (0,0)	1 (6,7)	- (0,0)	- (0,0)
Sant Julià de Cerdanyola	197	177 (89,9)	10 (5,7)	78 (44,3)	64 (36,4)	4 (2,3)	7 (4,0)	2 (1,1)	11 (6,3)	- (0,0)	- (-)	14 (8,5)	76 (46,1)	4 (2,4)	66 (40,0)	1 (0,6)	4 (2,4)
Santa Maria de Merlès	137	105 (76,6)	4 (3,8)	31 (29,5)	47 (44,8)	1 (1,0)	8 (7,6)	- (0,0)	13 (12,4)	- (0,0)	- (-)	14 (18,0)	28 (35,9)	- (0,0)	35 (44,9)	- (0,0)	- (0,0)
Vallcebre	228	187 (82,0)	8 (4,3)	104 (55,6)	46 (24,6)	6 (3,2)	14 (7,5)	1 (0,5)	5 (2,7)	1 (0,5)	1 (0,5)	18 (10,8)	63 (37,7)	13 (7,8)	62 (37,1)	3 (1,8)	6 (3,6)
Vilada	377	318 (84,4)	24 (7,6)	150 (47,3)	78 (24,6)	6 (1,9)	25 (7,9)	3 (1,0)	25 (7,9)	5 (1,6)	1 (0,3)	21 (8,6)	93 (38,1)	17 (7,0)	88 (36,1)	1 (0,4)	15 (6,2)
Viver i Serrateix	137	118 (86,1)	3 (2,5)	36 (30,5)	64 (54,2)	- (0,0)	7 (5,9)	1 (0,9)	6 (5,1)	- (0,0)	1 (0,9)	4 (4,6)	9 (10,3)	2 (2,3)	69 (79,3)	- (0,0)	2 (2,3)

Garraf

Poble	Cens	Vots (%)	ECP	ERC	JxCAT	Cs	PSC	PP	FR	VOX	Altres	ECP	ERC	PSC	CDC	Cs	PP
Canyelles	3.378	2.579 (76,4)	474 (18,5)	537 (20,9)	238 (9,3)	352 (13,7)	617 (24,0)	113 (4,4)	47 (1,8)	127 (4,9)	44 (1,7)	631 (30,9)	262 (12,8)	332 (16,3)	208 (10,2)	277 (13,6)	275 (13,5)
Cubelles	11.054	8.273 (74,8)	1.494 (18,1)	1.738 (21,1)	530 (6,4)	1.239 (15,1)	2.080 (25,3)	406 (4,9)	138 (1,7)	382 (4,6)	194 (2,4)	2.080 (31,1)	907 (13,6)	1.087 (16,3)	508 (7,6)	975 (14,6)	898 (13,5)
Olivella	2.334	1.803 (77,3)	314 (17,5)	396 (22,1)	110 (6,1)	268 (14,9)	403 (22,5)	72 (4,0)	32 (1,8)	125 (7,0)	68 (3,8)	458 (30,9)	223 (15,0)	228 (15,4)	81 (5,5)	226 (15,2)	229 (15,4)
Sant Pere de Ribes	21.132	15.940 (75,4)	2.780 (17,5)	3.281 (20,7)	1.193 (7,5)	2.184 (13,8)	4.331 (27,3)	595 (3,8)	432 (2,7)	637 (4,0)	372 (2,4)	3.587 (27,7)	2.064 (15,9)	2.355 (18,2)	1.111 (8,6)	1.754 (13,5)	1.656 (12,8)
Sitges	18.838	14.541 (77,2)	1.658 (11,4)	3.714 (25,6)	1.719 (11,9)	2.044 (14,1)	3.063 (21,1)	826 (5,7)	350 (2,4)	613 (4,2)	444 (3,1)	2.543 (20,7)	2.245 (18,3)	1.548 (12,6)	1.835 (15,0)	1.755 (14,3)	1.969 (16,0)
Vilanova i la Geltrú	49.321	38.223 (77,5)	6.370 (16,8)	9.603 (25,3)	3.814 (10,0)	4.326 (11,4)	9.295 (24,5)	1.311 (3,5)	1.297 (3,4)	1.104 (2,9)	740 (1,9)	8.866 (27,9)	5.885 (18,5)	5.559 (17,5)	3.683 (11,6)	3.493 (11,0)	3.428 (10,8)

Maresme

Poble	Cens	Vots (%)	ECP	ERC	JxCAT	Cs	PSC	PP	FR	VOX	Altres	ECP	ERC	PSC	CDC	Cs	PP
Alella	7183	5.761 (80,2)	548 (9,5)	1.796 (31,3)	1.017 (17,7)	680 (11,8)	925 (16,1)	256 (4,5)	186 (3,2)	199 (3,5)	96 (1,7)	779 (16,2)	1.158 (24,1)	374 (7,8)	1.040 (21,7)	609 (12,7)	694 (14,5)
Arenys de Mar	11.774	9.038 (76,8)	989 (11,0)	2.981 (33,2)	1.611 (17,9)	732 (8,2)	1.443 (16,1)	356 (4,0)	410 (4,6)	243 (2,7)	182 (2,0)	1.418 (19,9)	1.856 (26,0)	777 (10,9)	1.513 (21,2)	524 (7,4)	835 (11,7)
Arenys de Munt	6.775	5.447 (80,4)	523 (9,7)	2.159 (39,8)	1.098 (20,3)	355 (6,6)	652 (12,0)	128 (2,4)	267 (4,9)	101 (1,9)	115 (2,1)	777 (18,3)	1.380 (32,5)	372 (8,8)	943 (22,2)	304 (7,2)	327 (7,7)
Argentona	9.482	7.676 (81,0)	928 (12,2)	2.322 (30,4)	1.225 (16,0)	789 (10,3)	1.262 (16,5)	333 (4,4)	340 (4,5)	270 (3,5)	136 (1,8)	1.274 (20,6)	1.463 (23,6)	671 (10,8)	1.163 (18,8)	652 (10,5)	783 (12,7)
Cabrera de Mar	3.560	3.027 (85,0)	281 (9,3)	990 (32,8)	617 (20,4)	288 (9,5)	460 (15,2)	118 (3,9)	113 (3,7)	78 (2,6)	61 (2,0)	370 (15,0)	578 (23,5)	180 (7,3)	680 (27,6)	268 (10,9)	320 (13,0)
Cabrils	5.209	4.319 (82,9)	453 (10,5)	1.478 (34,3)	854 (19,8)	431 (10,0)	584 (13,6)	146 (3,4)	148 (3,4)	112 (2,6)	84 (2,0)	502 (14,5)	856 (24,7)	238 (6,9)	937 (27,0)	420 (12,1)	414 (11,9)
Caldes d'Estrac	2.087	1.607 (77,0)	202 (12,6)	493 (30,9)	278 (17,4)	128 (8,0)	294 (18,4)	55 (3,4)	63 (3,9)	35 (2,2)	41 (2,6)	270 (20,6)	291 (22,2)	159 (12,1)	271 (20,7)	128 (9,8)	138 (10,5)
Calella	12.871	9.574 (74,4)	1.129 (11,8)	2.798 (29,3)	1.564 (16,4)	931 (9,8)	1.792 (18,8)	437 (4,6)	359 (3,8)	288 (3,0)	209 (2,2)	1.545 (19,7)	1.824 (23,3)	978 (12,5)	1.596 (20,4)	685 (8,8)	950 (12,1)
Canet de Mar	11.004	8.468 (77,0)	1.149 (13,6)	2.770 (32,9)	1.098 (13,0)	713 (8,5)	1.461 (17,3)	367 (4,4)	329 (3,9)	265 (3,1)	255 (3,0)	1.649 (24,2)	1.669 (24,5)	775 (11,4)	1.089 (16,0)	575 (8,5)	829 (12,2)
Dosrius	4.059	3.127 (77,0)	440 (14,1)	929 (29,8)	353 (11,3)	349 (11,2)	588 (18,9)	134 (4,3)	100 (3,2)	147 (4,7)	65 (2,1)	675 (27,4)	479 (19,4)	297 (12,0)	299 (12,1)	292 (11,8)	358 (14,5)
Malgrat de Mar	13.593	10.111 (74,4)	1.413 (14,1)	2.588 (25,7)	1.110 (11,0)	1.082 (10,8)	2.540 (25,3)	422 (4,2)	274 (2,7)	356 (3,5)	223 (2,2)	2.106 (25,2)	1.494 (17,9)	1.597 (19,1)	1.141 (13,6)	815 (9,7)	977 (11,7)
El Masnou	17.542	14.114 (80,5)	2.057 (14,6)	4.422 (31,4)	1.977 (14,1)	1.350 (9,6)	2.578 (18,3)	521 (3,7)	466 (3,3)	375 (2,7)	270 (1,9)	3.085 (25,5)	2.814 (23,2)	1.255 (10,4)	2.019 (16,7)	1.203 (9,9)	1.358 (11,2)
Mataró	87.292	67.638 (77,5)	10.008 (14,9)	14.870 (22,1)	6.438 (9,6)	9.054 (13,5)	17.082 (25,4)	3.377 (5,0)	1.753 (2,6)	2.981 (4,4)	1.403 (2,1)	13.405 (23,7)	9.121 (16,1)	10.242 (18,1)	6.703 (11,8)	7.122 (12,6)	8.206 (14,5)
Montgat	8.865	7.125 (80,4)	1.401 (19,7)	1.902 (26,8)	565 (8,0)	895 (12,6)	1.523 (21,5)	262 (3,7)	172 (2,4)	202 (2,9)	143 (2,0)	1.777 (30,1)	1.073 (18,2)	772 (13,1)	558 (9,5)	848 (14,4)	681 (11,6)
Òrrius	559	460 (82,3)	47 (10,3)	194 (42,4)	102 (22,3)	17 (3,7)	40 (8,7)	4 (0,9)	34 (7,4)	11 (2,4)	7 (1,5)	72 (18,7)	149 (38,7)	19 (4,9)	98 (25,5)	18 (4,7)	24 (6,2)
Palafolls	6.960	5.427 (78,0)	1.020 (18,9)	1.302 (24,2)	483 (9,0)	645 (12,0)	1.240 (23,0)	168 (3,1)	104 (1,9)	239 (4,4)	150 (2,8)	1.356 (31,4)	721 (16,7)	675 (15,6)	440 (10,2)	504 (11,7)	484 (11,2)
Pineda de Mar	19.497	14.616 (75,0)	1.947 (13,4)	3.369 (23,2)	1.181 (8,1)	1.817 (12,5)	4.030 (27,7)	811 (5,6)	253 (1,7)	756 (5,2)	317 (2,2)	2.686 (22,9)	1.821 (15,5)	2.432 (20,7)	1.193 (10,2)	1.314 (11,2)	



Circumscripció de Barcelona

ECP: En Comú - Podem. JxCAT: Junts per Catalunya. FR: Front Republicà. Resultats de les eleccions al Congrés dels Diputats del 2016

Poble	Cens	Vots (%)	ECP	ERC	JxCAT	Cs	PSC	PP	FR	VOX	Altres	ECP	ERC	PSC	CDC	Cs	PP
Vilassar de Dalt	6.966	5.648 (81,1)	596 (10,6)	2.021 (35,9)	981 (17,4)	468 (8,3)	881 (15,6)	216 (3,8)	221 (3,9)	136 (2,4)	92 (1,6)	901 (19,3)	1.237 (26,5)	443 (9,5)	986 (21,1)	459 (9,8)	484 (10,4)
Vilassar de Mar	15.629	12.921 (82,7)	1.659 (12,9)	4.157 (32,3)	2.029 (15,8)	1.225 (9,5)	2.146 (16,7)	484 (3,8)	535 (4,2)	334 (2,6)	249 (1,9)	2.273 (21,4)	2.586 (24,4)	1.128 (10,6)	2.089 (19,7)	1.080 (10,2)	1.149 (10,8)

Moianès

Poble	Cens	Vots (%)	ECP	ERC	JxCAT	Cs	PSC	PP	FR	VOX	Altres	ECP	ERC	PSC	CDC	Cs	PP
Calders	784	648 (82,7)	42 (6,5)	265 (41,0)	172 (26,6)	28 (4,3)	51 (7,9)	10 (1,6)	57 (8,8)	11 (1,7)	9 (1,4)	65 (12,1)	216 (40,2)	24 (4,5)	167 (31,1)	10 (1,9)	46 (8,6)
Castellcir	541	443 (81,9)	33 (7,5)	194 (43,9)	87 (19,7)	22 (5,0)	48 (10,9)	8 (1,8)	29 (6,6)	13 (2,9)	6 (1,4)	66 (20,2)	117 (35,8)	22 (6,7)	66 (20,2)	24 (7,3)	22 (6,7)
Castellterçol	1.920	1.516 (79,0)	129 (8,6)	612 (40,6)	345 (22,9)	74 (4,9)	201 (13,4)	24 (1,6)	63 (4,2)	21 (1,4)	31 (2,1)	231 (18,8)	392 (31,9)	101 (8,2)	353 (28,7)	55 (4,5)	66 (5,4)
Collsuspina	266	232 (87,2)	18 (7,8)	101 (43,5)	67 (28,9)	7 (3,0)	16 (6,9)	3 (1,3)	17 (7,3)	2 (0,9)	1 (0,4)	23 (12,0)	70 (36,7)	8 (4,2)	75 (39,3)	3 (1,6)	7 (3,7)
L'Estany	334	284 (85,0)	15 (5,3)	130 (46,1)	72 (25,5)	9 (3,2)	30 (10,6)	1 (0,4)	23 (8,2)	2 (0,7)	- (-)	14 (5,5)	105 (41,2)	17 (6,7)	89 (34,9)	11 (4,3)	12 (4,7)
Granera	67	53 (79,1)	2 (3,9)	24 (46,2)	14 (26,9)	2 (3,9)	4 (7,7)	1 (1,9)	3 (5,8)	1 (1,9)	1 (1,9)	8 (17,0)	10 (21,3)	4 (8,5)	22 (46,8)	1 (2,1)	2 (4,3)
Moià	4.432	3.435 (77,5)	362 (10,6)	1.386 (40,6)	617 (18,1)	181 (5,3)	456 (13,4)	71 (2,1)	220 (6,5)	61 (1,8)	49 (1,4)	460 (17,6)	932 (35,6)	256 (9,8)	576 (22,0)	136 (5,2)	184 (7,0)
Monistrol de Calders	577	454 (78,7)	42 (9,3)	175 (38,8)	102 (22,6)	14 (3,1)	48 (10,6)	8 (1,8)	41 (9,1)	12 (2,7)	9 (2,0)	59 (15,9)	111 (29,8)	56 (15,1)	112 (30,1)	6 (1,6)	22 (5,9)
Sant Quirze Safaja	460	380 (82,6)	44 (11,6)	127 (33,6)	85 (22,5)	45 (11,9)	35 (9,3)	8 (2,1)	15 (4,0)	13 (3,4)	4 (1,1)	60 (19,9)	83 (27,5)	15 (5,0)	77 (25,5)	27 (8,9)	27 (8,9)
Santa Maria d'Oló	813	661 (81,3)	26 (4,0)	343 (52,2)	165 (25,1)	7 (1,1)	35 (5,3)	10 (1,5)	58 (8,8)	4 (0,6)	3 (0,5)	58 (10,5)	264 (47,9)	17 (3,1)	170 (30,9)	9 (1,6)	21 (3,8)

Osona

Poble	Cens	Vots (%)	ECP	ERC	JxCAT	Cs	PSC	PP	FR	VOX	Altres	ECP	ERC	PSC	CDC	Cs	PP
Alpens	209	194 (92,8)	8 (4,2)	72 (37,7)	77 (40,3)	3 (1,6)	9 (4,7)	- (0,0)	22 (11,5)	- (0,0)	- (-)	21 (12,8)	54 (32,9)	7 (4,3)	76 (46,3)	3 (1,8)	- (0,0)
Balenya	2.827	2.192 (77,5)	234 (10,7)	787 (36,1)	429 (19,7)	153 (7,0)	370 (17,0)	41 (1,9)	64 (2,9)	56 (2,6)	32 (1,5)	306 (18,1)	521 (30,9)	232 (13,7)	351 (20,8)	129 (7,6)	117 (6,9)
El Brull	193	161 (83,4)	3 (1,9)	63 (39,1)	67 (41,6)	3 (1,9)	7 (4,4)	4 (2,5)	8 (5,0)	2 (1,2)	3 (1,9)	9 (6,7)	51 (38,1)	4 (3,0)	54 (40,3)	1 (0,8)	12 (9,0)
Calldenes	1.930	1.618 (83,8)	62 (3,9)	681 (42,3)	512 (31,8)	54 (3,4)	114 (7,1)	24 (1,5)	109 (6,8)	22 (1,4)	22 (1,4)	94 (7,6)	478 (38,9)	58 (4,7)	463 (37,6)	35 (2,9)	65 (5,3)
Centelles	5.728	4.535 (79,2)	398 (8,8)	1.763 (39,1)	930 (20,6)	243 (5,4)	693 (15,4)	122 (2,7)	200 (4,4)	69 (1,5)	74 (1,6)	645 (18,0)	1.082 (30,3)	369 (10,3)	928 (25,9)	183 (5,1)	264 (7,4)
L'Esquirol	1.753	1.485 (84,7)	76 (5,1)	712 (48,0)	446 (30,1)	22 (1,5)	78 (5,3)	11 (0,7)	107 (7,2)	4 (0,3)	23 (1,6)	122 (10,6)	526 (45,5)	32 (2,8)	404 (35,0)	17 (1,5)	33 (2,9)
Folgueroles	1.672	1.478 (88,4)	61 (4,2)	598 (40,7)	513 (34,9)	29 (2,0)	103 (7,0)	11 (0,8)	125 (8,5)	15 (1,0)	9 (0,6)	91 (8,0)	494 (43,2)	43 (3,8)	441 (38,6)	30 (2,6)	32 (2,8)
Gurb	2.092	1.792 (85,7)	78 (4,4)	725 (40,7)	623 (35,0)	58 (3,3)	118 (6,6)	38 (2,1)	94 (5,3)	21 (1,2)	11 (0,6)	105 (7,6)	468 (33,9)	36 (2,6)	603 (43,7)	53 (3,8)	79 (5,7)
Lluçà	208	184 (88,5)	5 (2,7)	93 (50,8)	46 (25,1)	3 (1,6)	5 (2,7)	6 (3,3)	23 (12,6)	- (0,0)	2 (1,1)	28 (17,4)	81 (50,3)	- (0,0)	40 (24,8)	1 (0,6)	11 (6,8)
Malla	215	200 (93,0)	9 (4,5)	46 (23,1)	102 (51,3)	4 (2,0)	11 (5,5)	6 (3,0)	15 (7,5)	2 (1,0)	- (-)	17 (9,2)	55 (29,9)	1 (0,5)	88 (47,8)	7 (3,8)	12 (6,5)
Manlleu	12.935	9.840 (76,1)	858 (8,8)	3.250 (33,2)	2.089 (21,4)	742 (7,6)	1.668 (17,1)	282 (2,9)	399 (4,1)	266 (2,7)	155 (1,6)	1.187 (15,4)	2.068 (26,8)	1.022 (13,2)	2.097 (27,2)	504 (6,5)	661 (8,6)
Les Masies de Roda	558	459 (82,3)	15 (3,3)	204 (44,4)	151 (32,9)	11 (2,4)	33 (7,2)	8 (1,7)	25 (5,5)	8 (1,7)	4 (0,9)	34 (8,9)	129 (33,7)	19 (5,0)	166 (43,3)	9 (2,4)	19 (5,0)
Les Masies de Voltregà	2.480	2.055 (82,9)	141 (6,9)	731 (35,7)	527 (25,7)	118 (5,8)	270 (13,2)	65 (3,2)	110 (5,4)	50 (2,4)	22 (1,1)	235 (14,7)	511 (32,1)	167 (10,5)	439 (27,5)	98 (6,2)	119 (7,5)
Montesquiu	741	585 (79,0)	34 (5,8)	256 (43,8)	134 (22,9)	13 (2,2)	67 (11,5)	11 (1,9)	44 (7,5)	11 (1,9)	11 (1,9)	83 (17,7)	169 (36,1)	44 (9,4)	135 (28,9)	4 (0,9)	24 (5,1)
Muntanyola	484	406 (83,9)	37 (9,1)	184 (45,4)	96 (23,7)	19 (4,7)	22 (5,4)	4 (1,0)	20 (4,9)	9 (2,2)	11 (2,7)	70 (22,2)	118 (37,3)	17 (5,4)	80 (25,3)	12 (3,8)	14 (4,4)
Olost	984	770 (78,3)	32 (4,2)	316 (41,2)	223 (29,0)	35 (4,6)	65 (8,5)	14 (1,8)	63 (8,2)	7 (0,9)	10 (1,3)	61 (10,8)	226 (39,9)	19 (3,4)	187 (33,0)	12 (2,1)	40 (7,1)
Orís	251	211 (84,1)	15 (7,1)	97 (46,0)	69 (32,7)	11 (5,2)	8 (3,8)	1 (0,5)	6 (2,8)	4 (1,9)	- (-)	25 (13,4)	63 (33,9)	5 (2,7)	69 (37,1)	11 (5,9)	10 (5,4)
Oristà	448	378 (84,4)	9 (2,4)	137 (36,3)	163 (43,2)	12 (3,2)	24 (6,4)	11 (2,9)	18 (4,8)	- (0,0)	1 (0,3)	19 (6,6)	86 (30,0)	9 (3,1)	144 (50,2)	6 (2,1)	19 (6,6)
Perafita	316	252 (79,8)	22 (8,9)	90 (36,4)	83 (33,6)	7 (2,8)	20 (8,1)	2 (0,8)	18 (7,3)	2 (0,8)	1 (0,4)	21 (10,1)	77 (37,0)	8 (3,9)	85 (40,9)	4 (1,9)	11 (5,3)
Prats de Lluçanès	2.066	1.607 (77,8)	80 (5,0)	604 (37,8)	549 (34,4)	70 (4,4)	134 (8,4)	31 (1,9)	95 (6,0)	17 (1,1)	10 (0,6)	108 (8,4)	501 (39,1)	54 (4,2)	478 (37,3)	26 (2,0)	90 (7,0)
Roda de Ter	4.563	3.628 (79,5)	292 (8,1)	1.399 (38,7)	937 (25,9)	187 (5,2)	441 (12,2)	54 (1,5)	162 (4,5)	72 (2,0)	60 (1,7)	441 (15,8)	932 (33,3)	287 (10,3)	831 (29,7)	103 (3,7)	152 (5,4)
Rupit i Pruit	240	203 (84,6)	12 (6,0)	90 (44,8)	74 (36,8)	6 (3,0)	6 (3,0)	4 (2,0)	7 (3,5)	- (0,0)	1 (0,5)	11 (7,6)	52 (35,9)	3 (2,1)	69 (47,6)	5 (3,5)	4 (2,8)
Sant Agustí de Lluçanès	76	69 (90,8)	5 (7,3)	17 (24,6)	35 (50,7)	1 (1,5)	8 (11,6)	1 (1,5)	1 (1,5)	1 (1,5)	- (-)	8 (12,7)	17 (27,0)	- (0,0)	32 (50,8)	2 (3,2)	4 (6,4)
Sant Bartomeu del Grau	651	542 (83,3)	34 (6,3)	198 (36,5)	141 (26,0)	26 (4,8)	84 (15,5)	21 (3,9)	21 (3,9)	8 (1,5)	5 (0,9)	51 (11,3)	116 (25,6)	35 (7,7)	172 (38,0)	24 (5,3)	33 (7,3)
Sant Boi de Lluçanès	447	327 (73,2)	21 (6,5)	137 (42,3)	104 (32,1)	7 (2,2)	26 (8,0)	8 (2,5)	6 (1,9)	1 (0,3)	9 (2,8)	45 (16,2)	100 (36,0)	15 (5,4)	87 (31,3)	4 (1,4)	17 (6,1)
Sant Hipòlit de Voltregà	2.589	2.044 (79,0)	131 (6,4)	760 (37,4)	551 (27,1)	112 (5,5)	251 (12,3)	51 (2,5)	98 (4,8)	36 (1,8)	25 (1,2)	204 (12,4)	521 (31,6)	189 (11,5)	497 (30,2)	58 (3,5)	138 (8,4)
Sant Julià de Vilatorrada	2.411	2.119 (87,9)	77 (3,6)	924 (43,7)	776 (36,7)	34 (1,6)	101 (4,8)	23 (1,1)	131 (6,2)	24 (1,1)	12 (0,6)	115 (6,8)	707 (42,0)	45 (2,7)	679 (40,3)	40 (2,4)	69 (4,1)
Sant Martí d'Albars	94	81 (86,2)	4 (4,9)	31 (38,3)	40 (49,4)	- (0,0)	- (0,0)	1 (1,2)	4 (4,9)	- (0,0)	- (-)	4 (6,1)	15 (22,7)	- (0,0)	39 (59,1)	- (0,0)	2 (3,0)
Sant Martí de Centelles	878	697 (79,4)	98 (14,1)	260 (37,4)	117 (16,8)	48 (6,9)	96 (13,8)	11 (1,6)	32 (4,6)	19 (2,7)	13 (1,9)	150 (27,2)	155 (28,1)	54 (9,8)	98 (17,8)	32 (5,8)	46 (8,4)
Sant Pere de Torelló	1.847	1.485 (80,4)	76 (5,1)	664 (44,9)	419 (28,4)	68 (4,6)	130 (8,8)	13 (0,9)	73 (4,9)	18 (1,2)	9 (0,6)	132 (11,6)	457 (40,1)	55 (4,8)	393 (34,5)	26 (2,3)	45 (4,0)

#CATALUNYALLIBERTAT

VOL VIURE EN

ELECCIONS

Circumscripció de Barcelona

ECP: En Comú - Podem. JxCAT: Junts per Catalunya. FR: Front Republicà. Resultats de les eleccions al Congrés dels Diputats del 2016

Vallès Occidental

Poble	Cens	Vots (%)	ECP	ERC	JxCAT	Cs	PSC	PP	FR	VOX	Altres	ECP	ERC	PSC	CDC	Cs	PP
Badia del Vallès	10.514	7.733 (73,6)	1.772 (23,0)	616 (8,0)	85 (1,1)	1.146 (14,9)	2.907 (37,8)	376 (4,9)	66 (0,9)	456 (5,9)	235 (3,1)	2.372 (36,1)	244 (3,7)	1.843 (28,0)	61 (0,9)	813 (12,4)	1.013 (15,4)
Barberà del Vallès	24.729	19.751 (79,9)	4.310 (21,9)	2.909 (14,8)	564 (2,9)	3.020 (15,4)	6.050 (30,8)	995 (5,1)	234 (1,2)	909 (4,6)	526 (2,7)	5.827 (34,5)	1.357 (8,0)	3.516 (20,8)	627 (3,7)	2.541 (15,0)	2.454 (14,5)
Castellar del Vallès	18.438	14.951 (81,1)	2.369 (15,9)	4.208 (28,3)	1.699 (11,4)	1.591 (10,7)	3.216 (21,6)	509 (3,4)	429 (2,9)	473 (3,2)	308 (2,1)	3.234 (26,8)	2.557 (21,2)	1.746 (14,5)	1.717 (14,2)	1.245 (10,3)	1.208 (10,0)
Castellbisbal	9.155	7.468 (81,6)	1.403 (18,9)	1.792 (24,1)	536 (7,2)	972 (13,1)	1.723 (23,2)	293 (3,9)	182 (2,5)	330 (4,4)	154 (2,1)	1.811 (29,6)	998 (16,3)	961 (15,7)	556 (9,1)	870 (14,2)	743 (12,1)
Cerdanyola del Vallès	43.383	35.119 (81,0)	6.771 (19,4)	6.744 (19,3)	2.383 (6,8)	4.774 (13,7)	9.704 (27,7)	1.751 (5,0)	773 (2,2)	1.189 (3,4)	727 (2,1)	9.264 (30,8)	3.863 (12,9)	5.626 (18,7)	2.271 (7,6)	3.990 (13,3)	4.071 (13,6)
Gallifa	149	135 (90,6)	7 (5,3)	49 (36,8)	35 (26,3)	5 (3,8)	15 (11,3)	6 (4,5)	15 (11,3)	- (0,0)	1 (0,8)	14 (11,6)	36 (29,8)	4 (3,3)	45 (37,2)	11 (9,1)	8 (6,6)
Matadepera	7.048	5.892 (83,6)	324 (5,5)	1.743 (29,6)	2.028 (34,5)	474 (8,1)	467 (7,9)	298 (5,1)	192 (3,3)	213 (3,6)	93 (1,6)	332 (7,1)	1.051 (22,4)	149 (3,2)	1.966 (41,9)	422 (9,0)	648 (13,8)
Montcada i Reixac	25.485	19.741 (77,5)	4.358 (22,2)	3.573 (18,2)	874 (4,5)	2.494 (12,7)	5.809 (29,6)	873 (4,4)	259 (1,3)	821 (4,2)	484 (2,5)	5.681 (34,8)	1.759 (10,8)	3.314 (20,3)	906 (5,6)	2.112 (12,9)	1.984 (12,2)
Palau-solità i Plegamans	11.155	8.956 (80,3)	1.578 (17,7)	2.225 (24,9)	963 (10,8)	1.161 (13,0)	1.861 (20,9)	354 (4,0)	175 (2,0)	356 (4,0)	190 (2,1)	2.020 (27,8)	1.186 (16,3)	963 (13,3)	963 (13,3)	984 (13,6)	914 (12,6)
Polinyà	6.048	4.833 (79,9)	1.089 (22,6)	786 (16,3)	188 (3,9)	693 (14,4)	1.460 (30,3)	173 (3,6)	32 (0,7)	231 (4,8)	122 (2,5)	1.421 (35,1)	347 (8,6)	809 (20,0)	208 (5,1)	640 (15,8)	464 (11,5)
Rellinars	611	496 (81,2)	97 (19,7)	163 (33,1)	60 (12,2)	28 (5,7)	93 (18,9)	13 (2,6)	9 (1,8)	14 (2,8)	14 (2,8)	108 (27,3)	115 (29,0)	38 (9,6)	68 (17,2)	27 (6,8)	28 (7,1)
Ripollet	27.072	21.218 (78,4)	4.767 (22,6)	3.077 (14,6)	791 (3,8)	3.134 (14,9)	6.446 (30,6)	1.072 (5,1)	299 (1,4)	940 (4,5)	448 (2,1)	6.026 (34,5)	1.475 (8,4)	3.746 (21,4)	774 (4,4)	2.510 (14,4)	2.387 (13,7)
Rubí	54.876	41.661 (75,9)	8.328 (20,1)	7.535 (18,2)	2.047 (4,9)	5.988 (14,5)	11.730 (28,3)	1.921 (4,6)	714 (1,7)	1.903 (4,6)	1.033 (2,5)	10.693 (31,0)	4.173 (12,1)	7.081 (20,5)	1.990 (5,8)	4.803 (13,9)	4.627 (13,4)
Sabadell	153.382	121.025 (78,9)	20.661 (17,2)	26.075 (21,7)	11.077 (9,2)	14.544 (12,1)	32.174 (26,7)	4.820 (4,0)	3.329 (2,8)	4.484 (3,7)	2.615 (2,2)	29.055 (28,4)	16.195 (15,9)	19.015 (18,6)	11.459 (11,2)	11.496 (11,3)	11.691 (11,4)
Sant Cugat del Vallès	61.279	51.620 (84,2)	6.438 (12,5)	13.772 (26,8)	8.615 (16,7)	6.220 (12,1)	8.550 (16,6)	2.546 (4,9)	1.847 (3,6)	2.127 (4,1)	1.002 (2,0)	8.271 (9,2)	9.080 (21,1)	3.782 (8,8)	8.937 (20,7)	5.636 (13,1)	6.273 (14,5)
Sant Llorenç Savall	1.886	1.434 (76,0)	175 (12,3)	544 (38,2)	275 (19,3)	85 (6,0)	169 (11,9)	45 (3,2)	54 (3,8)	45 (3,2)	29 (2,0)	206 (17,6)	385 (32,9)	94 (8,0)	278 (23,7)	77 (6,6)	102 (8,7)
Sant Quirze del Vallès	14.851	12.371 (83,3)	1.615 (13,1)	3.747 (30,4)	1.734 (14,1)	1.430 (11,6)	2.179 (17,7)	501 (4,1)	394 (3,2)	440 (3,6)	245 (2,0)	2.394 (23,2)	2.388 (23,1)	1.134 (11,0)	1.684 (16,3)	1.280 (12,4)	1.146 (11,1)
Santa Perpètua de Mogoda	18.400	14.471 (78,7)	2.976 (20,7)	2.571 (17,9)	732 (5,1)	2.191 (15,2)	4.030 (28,0)	607 (4,2)	180 (1,3)	688 (4,8)	344 (2,4)	3.997 (32,6)	1.363 (11,1)	2.305 (18,8)	757 (6,2)	1.790 (14,6)	1.639 (13,4)
Sentmenat	6.748	5.389 (79,9)	943 (17,6)	1.309 (24,4)	563 (10,5)	522 (9,7)	1.267 (23,6)	176 (3,3)	165 (3,1)	254 (4,7)	135 (2,5)	1.221 (28,8)	744 (17,5)	740 (17,4)	548 (12,9)	435 (10,3)	396 (9,3)
Terrassa	155.281	121.091 (78,0)	21.795 (18,1)	25.143 (20,9)	10.516 (8,7)	15.662 (13,0)	30.917 (25,7)	5.127 (4,3)	2.708 (2,3)	5.018 (4,2)	2.837 (2,4)	28.602 (28,4)	14.924 (14,8)	18.130 (18,0)	10.509 (10,4)	12.766 (12,7)	12.355 (12,3)
Ullastrell	1.534	1.289 (84,0)	149 (11,6)	482 (37,5)	272 (21,2)	81 (6,3)	168 (13,1)	29 (2,3)	49 (3,8)	20 (1,6)	25 (2,0)	236 (21,3)	352 (31,7)	77 (6,9)	258 (23,2)	76 (6,9)	69 (6,2)
Vacarisses	4.919	3.865 (78,6)	692 (18,0)	1.024 (26,6)	321 (8,3)	464 (12,0)	801 (20,8)	131 (3,4)	73 (1,9)	197 (5,1)	123 (3,2)	853 (28,8)	601 (20,3)	409 (13,8)	281 (9,5)	399 (13,5)	314 (10,6)
Viladecavalls	5.892	4.912 (83,4)	846 (17,3)	1.287 (26,4)	480 (9,8)	639 (13,1)	944 (19,3)	185 (3,8)	135 (2,8)	215 (4,4)	125 (2,6)	1.112 (28,1)	739 (18,6)	537 (13,6)	449 (11,3)	518 (13,1)	490 (12,4)

Vallès Oriental

Poble	Cens	Vots (%)	ECP	ERC	JxCAT	Cs	PSC	PP	FR	VOX	Altres	ECP	ERC	PSC	CDC	Cs	PP
Aiguafreda	2.000	1.651 (82,6)	158 (9,6)	673 (41,0)	324 (19,8)	103 (6,3)	211 (12,9)	45 (2,7)	59 (3,6)	28 (1,7)	34 (2,1)	243 (17,9)	409 (30,1)	130 (9,6)	355 (26,1)	52 (3,8)	117 (8,6)
L'Ametlla del Vallès	6.380	5.153 (80,8)	574 (11,2)	1.687 (32,8)	1.036 (20,2)	501 (9,8)	682 (13,3)	187 (3,6)	187 (3,6)	166 (3,2)	99 (1,9)	818 (19,6)	1.047 (25,1)	298 (7,2)	1.024 (24,6)	429 (10,3)	461 (11,1)
Bigues i Riells	6.915	5.338 (77,2)	896 (16,9)	1.648 (31,1)	584 (11,0)	618 (11,7)	870 (16,4)	202 (3,8)	167 (3,2)	182 (3,4)	105 (2,0)	1.162 (26,9)	973 (22,5)	429 (9,9)	594 (13,7)	480 (11,1)	538 (12,5)
Caldes de Montbui	13.218	10.480 (79,3)	1.408 (13,5)	3.341 (32,0)	1.344 (12,9)	1.011 (9,7)	1.971 (18,9)	382 (3,7)	406 (3,9)	316 (3,0)	206 (2,0)	1.906 (22,4)	2.095 (24,6)	1.190 (14,0)	1.348 (15,8)	741 (8,7)	961 (11,3)
Campins	402	334 (83,1)	49 (14,7)	115 (34,4)	80 (24,0)	14 (4,2)	33 (9,9)	1 (0,3)	28 (8,4)	5 (1,5)	7 (2,1)	72 (27,1)	84 (31,6)	16 (6,0)	74 (27,8)	5 (1,9)	14 (5,3)
Canovelles	10.692	7.805 (73,0)	1.364 (17,6)	1.012 (13,1)	436 (5,6)	1.157 (15,0)	2.617 (33,9)	446 (5,8)	77 (1,0)	410 (5,3)	165 (2,1)	1.605 (24,4)	533 (8,1)	1.736 (26,4)	445 (6,8)	970 (14,7)	1.092 (16,6)
Cànoves i Samalús	2.362	1.910 (80,9)	343 (18,0)	464 (24,4)	182 (9,6)	256 (13,5)	372 (19,5)	97 (5,1)	59 (3,1)	84 (4,4)	40 (2,1)	400 (25,7)	278 (17,8)	228 (14,6)	190 (12,2)	173 (11,1)	232 (14,9)
Cardedeu	13.478	10.989 (81,5)	1.636 (15,0)	3.504 (32,0)	1.496 (13,7)	970 (8,9)	1.947 (17,8)	337 (3,1)	571 (5,2)	255 (2,3)	156 (1,4)	2.209 (24,5)	2.395 (26,6)	1.032 (11,5)	1.343 (14,9)	870 (9,7)	851 (9,5)
Figaró-Montmany	842	649 (77,1)	80 (12,4)	240 (37,2)	105 (16,3)	46 (7,1)	89 (13,8)	24 (3,7)	37 (5,7)	11 (1,7)	11 (1,7)	115 (21,4)	171 (31,8)	44 (8,2)	111 (20,6)	22 (4,1)	52 (9,7)
Fogars de Montclús	353	299 (84,7)	27 (9,1)	103 (34,7)	107 (36,0)	8 (2,7)	10 (3,4)	3 (1,0)	21 (7,1)	4 (1,4)	12 (4,0)	30 (13,6)	65 (29,4)	5 (2,3)	94 (42,5)	11 (5,0)	9 (4,1)
Les Franqueses del Vallès	14.017	10.747 (76,7)	1.715 (16,1)	2.538 (23,8)	1.009 (9,5)	1.447 (13,6)	2.589 (24,3)	405 (3,8)	226 (2,1)	418 (3,9)	241 (2,3)	2.274 (26,6)	1.344 (15,7)	1.391 (16,3)	977 (11,4)	1.295 (15,1)	996 (11,6)
La Garriga	12.248	9.945 (81,2)	1.174 (11,9)	3.251 (32,8)	1.831 (18,5)	811 (8,2)	1.566 (15,8)	318 (3,2)	564 (5,7)	190 (1,9)	142 (1,4)	1.539 (19,0)	2.295 (28,3)	846 (10,5)	1.743 (21,5)	739 (9,1)	720 (8,9)
Granollers	43.555	34.070 (78,2)	4.694 (13,9)	8.011 (23,7)	4.089 (12,1)	4.070 (12,0)	8.756 (25,9)	1.490 (4,4)	758 (2,2)	1.121 (3,3)	688 (2,0)	6.421 (22,4)	4.813 (16,8)	5.260 (18,4)	4.229 (14,8)	3.338 (11,7)	3.588 (12,5)
Gualba	1.080	891 (82,5)	93 (10,6)	331 (37,6)	188 (21,4)	44 (5,0)	134 (15,2)	8 (0,9)	46 (5,2)	20 (2,3)	14 (1,6)	168 (23,6)	233 (32,7)	61 (8,6)	151 (21,2)	47 (6,6)	34 (4,8)
La Llagosta	9.724	7.557 (77,7)	1.433 (19,1)	838 (11,2)	188 (2,5)	1.150 (15,3)	2.883 (38,4)	414 (5,5)	39 (0,5)	307 (4,1)	204 (2,7)	2.025 (32,0)	355 (5,6)	1.716 (27,1)	199 (3,1)	856 (13,5)	1.013 (16,0)
Lliçà d'Amunt	11.900	9.254 (77,8)	1.828 (19,9)	2.040 (22,2)	533 (5,8)	1.373 (14,9)	2.211 (24,0)	417 (4,5)	130 (1,4)	380 (4,1)	246 (2,7)	2.258 (30,3)	1.018 (13,7)	1.216 (16,3)	554 (7,4)	1.012 (13,6)	1.123 (15,1)
Lliçà de Vall	5.192	4.204 (81,0)	717 (17,1)	922 (22,0)	422 (10,1)	622 (14,9)	944 (22,5)	239 (5,7)	46 (1,1)	139 (3,3)	112 (2,7)	941 (27,1)	472 (13,6)	516 (14,9)	386 (11,1)	468 (13,5)	587 (16,9)
Llinars del Vallès	7.469	5.817 (77,9)	825 (14,2)	1.831 (31,6)	637 (11,0)	621 (10,7)	1.119 (19,3)	257 (4,4)	197 (3,4)	156 (2,7)	119 (2,1)	1.119 (23,1)	1.135 (23,4)	664 (13,7)	683 (14,1)	493 (10,2)	582 (12,0)
Martorelles	3.825	2.994 (78,3)	586 (19,7)	726 (24,4)	262 (8,8)	360 (12,1)	710 (23,9)	107 (3,6)	46 (1,6)	92 (3,1)	74 (2,5)	808 (31,4)	368 (14,3)	458 (17,8)	298 (11,6)	260 (10,1)	298 (11,6)
Mollet del Vallès	37.133	29.069 (78,3)	5.696 (19,7)	5.231 (18,1)	1.523 (5,3)	3.736 (12,9)	9.210 (31,9)	1.282 (4,4)	399 (1,4)	1.009 (3,5)	683 (2,4)	7.826 (31,8)	2.782 (11,3)	5.562 (22,6)	1.611 (6,5)	3.134 (12,7)	2.922 (11,9)
Montmeló	6.736	5.465 (81,1)	1.124 (20,7)	846 (15,6)	322 (5,9)	667 (12,3)	1.724 (31,7)	318 (5,8)	113 (2,1)	166 (3,1)	125 (2,3)	1.509 (31,6)	478 (10,0)	1.116 (23,4)	309 (6,5)	510 (10,7)	703 (14,7)
Montornès del Vallès	11.614	9.159 (78,9)	1.980 (21,8)	1.272 (14,0)	385 (4,2)	1.397 (15,4)	2.695 (29,7)	518 (5,7)	106 (1,2)	433 (4,8)	209 (2,3)	2.518 (33,0)	586 (7,7)	1.570 (20,6)	381 (5,0)	1.080 (14,1)	1.201 (15,7)
Montseny	274	232 (84,7)	16 (7,0)	90 (39,3)	76 (33,2)	5 (2,2)	24 (10,5)	7 (3,1)	5 (2,2)	3 (1,3)	3 (1,3)	34 (18,2)	52 (27,8)	19 (10,2)	61 (32,6)	3 (1,6)	12 (6,4)
Parets del Vallès	14.323	11.399 (79,6)	2.233 (19,7)	2.678 (23,6)	806 (7,1)	1.418 (12,5)	2.940 (25,9)	454 (4,0)	194 (1,7)	353 (3,1)	226 (2,0)	2.917 (31,2)	1.493 (16,0)	1.653 (17,7)	665 (7,1)	1.230 (13,2)	1.069 (11,4)
La Roca del Vallès	8.061	6.465 (80,2)	933 (14,5)	1.880 (29,3)	829 (12,9)	712 (11,1)	1.276 (19,9)	251 (3,9)	169 (2,6)	203 (3,2)	144 (2,2)	1.212 (23,6)	1.123 (21,8)	665 (12,9)	743 (14,4)	604 (11,7)	626 (12,2)
Sant Antoni de Vilamajor	4.640	3.713 (80,0)	427 (11,6)	1.291 (35,0)	621 (16,8)	318 (8,6)	516 (14,0)	107 (2,9)	192 (5,2)	130 (3,5)	66 (1,8)	646 (21,9)	849 (28,7)	237 (8,0)	566 (19,2)	279 (9,4)	275 (9,3)
Sant Celoni																	



Circumscripció de Girona

ECP: En Comú - Podem. JxCAT: Junts per Catalunya. FR: Front Republicà. Resultats de les eleccions al Congrés dels Diputats del 2016

Alt Empordà

Poble	Cens	Vots (%)	ECP	ERC	JxCAT	Cs	PSC	PP	FR	VOX	Altres	ECP	ERC	PSC	CDC	Cs	PP
Agullana	580	459 (79,1)	41 (9,0)	181 (39,9)	88 (19,4)	29 (6,4)	58 (12,8)	6 (1,3)	26 (5,7)	15 (3,3)	7 (1,5)	76 (19,1)	139 (34,9)	23 (5,8)	95 (23,9)	31 (7,8)	17 (4,3)
Albanyà	102	75 (73,5)	3 (4,0)	34 (45,3)	26 (34,7)	- (0,0)	3 (4,0)	2 (2,7)	6 (8,0)	- (0,0)	1 (1,3)	7 (10,6)	24 (36,4)	6 (9,1)	25 (37,9)	- (0,0)	2 (3,0)
L'Armentera	651	544 (83,6)	30 (5,5)	203 (37,3)	186 (34,2)	28 (5,2)	42 (7,7)	10 (1,8)	33 (6,1)	5 (0,9)	3 (0,6)	50 (11,4)	166 (37,8)	35 (8,0)	146 (33,3)	8 (1,8)	23 (5,2)
Avinyonet de Puigventós	1.171	916 (78,2)	99 (10,8)	326 (35,7)	143 (15,7)	117 (12,8)	141 (15,4)	26 (2,8)	16 (1,8)	21 (2,3)	15 (1,6)	166 (23,8)	203 (29,1)	64 (9,2)	110 (15,8)	62 (8,9)	74 (10,6)
Bàsbara	719	584 (81,2)	50 (8,6)	221 (38,0)	169 (29,1)	21 (3,6)	54 (9,3)	20 (3,4)	34 (5,9)	8 (1,4)	3 (0,5)	65 (13,1)	181 (36,5)	22 (4,4)	144 (29,0)	29 (5,9)	48 (9,7)
Biure	179	147 (82,1)	13 (8,9)	52 (35,6)	15 (10,3)	20 (13,7)	20 (13,7)	3 (2,1)	11 (7,5)	6 (4,1)	4 (2,7)	20 (17,5)	37 (32,5)	16 (14,0)	20 (17,5)	6 (5,3)	13 (11,4)
Boadella i les Escalles	199	160 (80,4)	9 (5,7)	56 (35,7)	40 (25,5)	12 (7,6)	13 (8,3)	4 (2,6)	15 (9,6)	3 (1,9)	4 (2,6)	18 (14,2)	41 (32,3)	11 (8,7)	34 (26,8)	10 (7,9)	8 (6,3)
Borrassà	543	450 (82,9)	29 (6,5)	155 (34,5)	154 (34,3)	18 (4,0)	39 (8,7)	8 (1,8)	26 (5,8)	10 (2,2)	6 (1,3)	33 (9,0)	107 (29,2)	20 (5,5)	152 (41,4)	18 (4,9)	27 (7,4)
Cabanelles	182	130 (71,4)	7 (5,4)	55 (42,6)	32 (24,8)	7 (5,4)	7 (5,4)	5 (3,9)	12 (9,3)	2 (1,6)	2 (1,6)	18 (18,6)	29 (29,9)	- (0,0)	34 (35,1)	3 (3,1)	10 (10,3)
Cabanes	650	479 (73,7)	33 (6,9)	139 (29,1)	103 (21,6)	50 (10,5)	74 (15,5)	28 (5,9)	17 (3,6)	22 (4,6)	7 (1,5)	53 (13,3)	106 (26,6)	34 (8,5)	111 (27,9)	27 (6,8)	62 (15,6)
Cadaqués	1.742	1.235 (70,9)	132 (10,8)	430 (35,1)	321 (26,2)	64 (5,2)	182 (14,9)	15 (1,2)	34 (2,8)	14 (1,1)	26 (2,1)	189 (19,7)	291 (30,3)	109 (11,3)	228 (23,7)	50 (5,2)	54 (5,6)
Cantallops	218	166 (76,2)	14 (8,5)	85 (51,5)	24 (14,6)	10 (6,1)	18 (10,9)	5 (3,0)	5 (3,0)	- (0,0)	1 (0,6)	24 (18,6)	52 (40,3)	14 (10,9)	22 (17,1)	3 (2,3)	11 (8,5)
Capmany	408	313 (76,7)	29 (9,3)	110 (35,4)	92 (29,6)	20 (6,4)	40 (12,9)	6 (1,9)	3 (1,0)	7 (2,3)	4 (1,3)	58 (21,3)	69 (25,4)	14 (5,2)	87 (32,0)	17 (6,3)	22 (8,1)
Castelló d'Empúries	4.968	3.447 (69,4)	342 (10,0)	863 (25,2)	573 (16,7)	491 (14,3)	571 (16,7)	160 (4,7)	134 (3,9)	196 (5,7)	77 (2,3)	464 (16,8)	658 (23,9)	324 (11,8)	437 (15,9)	297 (10,8)	493 (17,9)
Cistella	207	174 (84,1)	8 (4,6)	52 (30,1)	61 (35,3)	7 (4,1)	11 (6,4)	5 (2,9)	19 (11,0)	7 (4,1)	- (-)	23 (16,2)	45 (31,7)	6 (4,2)	50 (35,2)	5 (3,5)	11 (7,8)
Colera	347	271 (78,1)	24 (8,9)	93 (34,3)	66 (24,4)	25 (9,2)	38 (14,0)	5 (1,9)	10 (3,7)	7 (2,6)	3 (1,1)	37 (15,7)	74 (31,4)	26 (11,0)	53 (22,5)	17 (7,2)	26 (11,0)
Darnius	408	311 (76,2)	14 (4,5)	125 (40,2)	53 (17,0)	26 (8,4)	36 (11,6)	23 (7,4)	15 (4,8)	16 (5,1)	2 (0,6)	31 (11,7)	79 (29,7)	24 (9,0)	65 (24,4)	12 (4,5)	48 (18,1)
L'Escala	5.978	4.358 (72,9)	418 (9,6)	1.255 (29,0)	950 (21,9)	418 (9,6)	712 (16,4)	138 (3,2)	188 (4,3)	142 (3,3)	87 (2,0)	630 (18,3)	855 (24,9)	474 (13,8)	727 (21,1)	232 (6,7)	394 (11,5)
Espolla	326	263 (80,7)	14 (5,4)	94 (36,0)	62 (23,8)	17 (6,5)	41 (15,7)	6 (2,3)	16 (6,1)	3 (1,2)	6 (2,3)	24 (11,4)	65 (30,8)	25 (11,9)	56 (26,5)	15 (7,1)	22 (10,4)
El Far d'Empordà	460	336 (73,0)	23 (7,0)	125 (37,8)	70 (21,2)	21 (6,3)	55 (16,6)	8 (2,4)	20 (6,0)	7 (2,1)	- (-)	44 (17,5)	74 (29,4)	20 (7,9)	69 (27,4)	16 (6,4)	19 (7,5)
Figueres	27.323	18.373 (67,2)	1.800 (9,9)	4.763 (26,1)	2.665 (14,6)	2.396 (13,1)	3.731 (20,4)	1.027 (5,6)	495 (2,7)	928 (5,1)	363 (2,0)	2.522 (16,7)	3.134 (20,8)	2.256 (15,0)	2.516 (16,7)	1.676 (11,1)	2.445 (16,2)
Fortià	532	436 (82,0)	36 (8,5)	166 (39,0)	71 (16,7)	43 (10,1)	57 (13,4)	19 (4,5)	16 (3,8)	11 (2,6)	5 (1,2)	69 (20,6)	85 (25,4)	41 (12,2)	62 (18,5)	32 (9,6)	39 (11,6)
Garrigàs	334	282 (84,4)	19 (6,8)	130 (46,3)	50 (17,8)	8 (2,9)	17 (6,1)	12 (4,3)	26 (9,3)	10 (3,6)	4 (1,4)	29 (14,2)	85 (41,5)	7 (3,4)	50 (24,4)	13 (6,3)	17 (8,3)
Garriguella	567	434 (76,5)	31 (7,1)	148 (34,1)	111 (25,6)	41 (9,5)	59 (13,6)	10 (2,3)	16 (3,7)	10 (2,3)	6 (1,4)	62 (16,9)	94 (25,5)	26 (7,1)	111 (30,2)	35 (9,5)	33 (9,0)
La Jonquera	1.745	1.223 (70,1)	117 (9,7)	300 (24,8)	131 (10,8)	183 (15,1)	288 (23,8)	85 (7,0)	27 (2,2)	51 (4,2)	21 (1,7)	183 (17,3)	199 (18,8)	188 (17,8)	146 (13,8)	113 (10,7)	201 (19,0)
Lladó	578	468 (81,0)	44 (9,4)	217 (46,4)	108 (23,1)	20 (4,3)	35 (7,5)	8 (1,7)	27 (5,8)	4 (0,9)	4 (0,9)	53 (14,5)	161 (44,0)	14 (3,8)	108 (29,5)	7 (1,9)	16 (4,4)
Llançà	3.467	2.660 (76,7)	262 (10,0)	900 (34,2)	441 (16,8)	212 (8,1)	531 (20,2)	84 (3,2)	60 (2,3)	71 (2,7)	55 (2,1)	351 (15,8)	623 (28,0)	302 (13,6)	445 (20,0)	202 (9,1)	225 (10,1)
Llers	922	716 (77,7)	66 (9,2)	310 (43,4)	145 (20,3)	59 (8,3)	60 (8,4)	20 (2,8)	26 (3,6)	18 (2,5)	9 (1,3)	86 (15,4)	170 (30,4)	41 (7,3)	156 (27,9)	40 (7,1)	57 (10,2)
Maçanet de Cabrenys	548	439 (80,1)	21 (4,8)	205 (47,1)	107 (24,6)	15 (3,5)	46 (10,6)	12 (2,8)	19 (4,4)	5 (1,2)	2 (0,5)	47 (11,8)	155 (38,8)	24 (6,0)	115 (28,8)	12 (3,0)	36 (9,0)
Masarac	195	157 (80,5)	4 (2,6)	46 (29,9)	70 (45,5)	6 (3,9)	15 (9,7)	1 (0,7)	8 (5,2)	2 (1,3)	2 (1,3)	11 (8,4)	35 (26,7)	7 (5,3)	55 (42,0)	8 (6,1)	9 (6,9)
Mollet de Peralada	143	124 (86,7)	9 (7,3)	49 (39,8)	36 (29,3)	5 (4,1)	14 (11,4)	4 (3,3)	4 (3,3)	- (0,0)	2 (1,6)	8 (7,8)	31 (30,4)	8 (7,8)	42 (41,2)	2 (2,0)	6 (5,9)
Navata	958	772 (80,6)	67 (8,7)	274 (35,5)	218 (28,3)	54 (7,0)	71 (9,2)	14 (1,8)	44 (5,7)	16 (2,1)	10 (1,3)	95 (16,2)	179 (30,6)	29 (5,0)	203 (34,6)	37 (6,3)	34 (5,8)
Ordis	278	226 (81,3)	14 (6,3)	94 (42,3)	53 (23,9)	14 (6,3)	19 (8,6)	5 (2,3)	16 (7,2)	2 (0,9)	3 (1,4)	20 (10,9)	75 (41,0)	9 (4,9)	48 (26,2)	12 (6,6)	17 (9,3)
Palau de Santa Eulàlia	73	58 (79,5)	6 (10,3)	19 (32,8)	10 (17,2)	2 (3,5)	9 (15,5)	1 (1,7)	8 (13,8)	1 (1,7)	- (-)	16 (29,6)	22 (40,7)	4 (7,4)	12 (22,2)	- (0,0)	- (0,0)
Palau-saverdera	820	604 (73,7)	47 (7,9)	202 (33,8)	149 (24,9)	59 (9,9)	67 (11,2)	25 (4,2)	16 (2,7)	16 (2,7)	14 (2,3)	79 (15,4)	152 (29,7)	30 (5,9)	135 (26,4)	54 (10,6)	48 (9,4)
Pau	316	255 (80,7)	18 (7,1)	98 (38,9)	58 (23,0)	26 (10,3)	26 (10,3)	3 (1,2)	15 (6,0)	2 (0,8)	5 (2,0)	15 (7,4)	75 (37,0)	19 (9,4)	52 (25,6)	19 (9,4)	16 (7,9)
Pedret i Marçà	144	120 (83,3)	3 (2,5)	49 (40,8)	28 (23,3)	10 (8,3)	11 (9,2)	9 (7,5)	3 (2,5)	5 (4,2)	1 (0,8)	10 (9,9)	38 (37,6)	8 (7,9)	14 (13,9)	9 (8,9)	18 (17,8)
Peralada	1.333	1.088 (81,6)	74 (6,9)	381 (35,3)	298 (27,6)	78 (7,2)	130 (12,0)	22 (2,0)	49 (4,5)	30 (2,8)	9 (0,8)	97 (11,1)	261 (29,8)	56 (6,4)	293 (33,4)	62 (7,1)	84 (9,6)
Pont de Molins	395	309 (78,2)	27 (8,8)	131 (42,7)	42 (13,7)	44 (14,3)	31 (10,1)	8 (2,6)	9 (2,9)	11 (3,6)	4 (1,3)	45 (17,8)	78 (30,8)	21 (8,3)	38 (15,0)	30 (11,9)	34 (13,4)
Pontós	195	156 (80,0)	27 (17,4)	47 (30,3)	38 (24,5)	8 (5,2)	12 (7,7)	5 (3,2)	11 (7,1)	3 (1,9)	4 (2,6)	24 (19,4)	23 (18,6)	8 (6,5)	44 (35,5)	5 (4,0)	20 (16,1)
El Port de la Selva	639	539 (84,4)	34 (6,5)	167 (31,1)	190 (36,1)	34 (6,5)	69 (13,1)	14 (2,7)	11 (2,1)	5 (1,0)	2 (0,4)	53 (11,2)	130 (27,5)	44 (9,3)	171 (36,2)	37 (7,8)	29 (6,1)
Portbou	845	650 (76,9)	70 (10,8)	193 (29,9)	68 (10,5)	53 (8,2)	180 (27,9)	32 (5,0)	12 (1,9)	21 (3,3)	17 (2,6)	108 (17,1)	132 (20,9)	142 (22,4)	100 (15,8)	37 (5,9)	89 (14,1)
Rabós	144	115 (79,9)	13 (11,3)	43 (37,4)	32 (27,8)	2 (1,7)	10 (8,7)	3 (2,6)	9 (7,8)	- (0,0)	3 (2,6)	16 (16,2)	24 (24,2)	5 (5,1)	40 (40,4)	6 (6,1)	7 (7,1)
Riumors	185	150 (81,1)	9 (6,0)	64 (42,7)	32 (21,3)	7 (4,7)	12 (8,0)	10 (6,7)	9 (6,0)	4 (2,7)	2 (1,3)	12 (10,9)	40 (36,4)	8 (7,3)	24 (21,8)	3 (2,7)	19 (17,3)
Roses	11.026	7.670 (69,6)	743 (9,8)	1.641 (21,5)	1.053 (13,8)	1.333 (17,5)	1.657 (21,7)	422 (5,5)	93 (1,2)	459 (6,0)	153 (2,0)	1.043 (16,7)	1.030 (16,5)	1.012 (16,2)	966 (15,5)	865 (13,8)	1.156 (18,5)
Sant Climent Sescebes	468	337 (72,0)	17 (5,1)	102 (30,4)	52 (15,5)	37 (11,0)	43 (12,8)	16 (4,8)	11 (3,3)	49 (14,6)	8 (2,4)	39 (14,2)	73 (26,6)	29 (10,6)	57 (20,8)	28 (10,2)	41 (15,0)
Sant Llorenç de la Muga	172	143 (83,1)	9 (6,4)	60 (42,6)	35 (24,8)	8 (5,7)	14 (9,9)	1 (0,7)	11 (7,8)	- (0,0)	3 (2,1)	21 (18,1)	38 (32,8)	6 (5,2)	36 (31,0)	3 (2,6)	9 (7,8)
Sant Miquel de Fluvià	564	381 (67,6)	28 (7,4)	105 (27,6)	34 (8,9)	51 (13,4)	97 (25,5)	10 (2,6)	10 (2,6)	37 (9,7)	8 (2,1)	54 (17,3)	64 (20,5)	74 (23,7)	34 (10,9)	26 (8,3)	45 (14,4)
Sant Mori	123	110 (89,4)	9 (8,2)	39 (35,5)	17 (15,5)	14 (12,7)	21 (19,1)	2 (1,8)	2 (1,8)	2 (1,8)	3 (2,7)	10 (10,9)	28 (30,4)	10 (10,9)	19 (20,7)	15 (16,3)	7 (7,6)
Sant Pere Pescador	1.056	804 (76,1)	60 (7,5)	308 (38,6)	218 (27,3)	39 (4,9)	102 (12,8)	20 (2,5)	30 (3,8)	12 (1,5)	6 (0,8)	82 (12,6)	229 (35,2)	56 (8,6)	178 (27,4)	35 (5,4)	50 (7,7)
Santa Llogaia d'Àlguema	272	220 (80,9)	30 (13,6)	35 (15,9)	16 (7,3)	45 (20,5)	61 (27,7)	6 (2,7)	2 (0,9)	14 (6,4)	8 (3,6)	29 (16,0)	15 (8,3)	47 (26,0)	15 (8,3)	26 (14,4)	37 (20,4)
Saus, Camallera i Llampaiès	625	530 (84,8)	57 (10,8)	189 (35,7)	137 (25,9)	27 (5,1)	63 (11,9)	12 (2,3)	35 (6,6)	1 (0,2)	4 (0,8)	91 (20,6)	160 (36,3)	34 (7,7)	112 (25,4)	24 (5,4)	16 (3,6)
La Selva de Mar	169	139 (82,3)	13 (9,4)	43 (31,2)	55 (39,9)	4 (2,9)	8 (5,8)	2 (1,5)	10 (7,3)	1 (0,7)	1 (0,7)	29 (23,4)	34 (27,4)	3 (2,4)	45 (36,3)	8 (6,5)	3 (2,4)
Siurana	134	104 (77,6)	9 (8,7)	44 (42,3)	30 (28,9)	4 (3,9)	5 (4,8)	3 (2,9)	4 (3,9)	1 (1,0)	3 (2,9)	17 (21,8)	21 (26,9)	4 (5,1)	24 (30,8)	2 (2,6)	7 (9,0)
Terrades	242	198 (81,8)	21 (10,6)	80 (40,4)	37 (18,7)	16 (8,1)	19 (9,6)	9 (4,6)	3 (1,5)	4 (2,0)	8 (4,1)	26 (17,3)	55 (36,7)	6 (4,0)	28 (18,7)	6 (4,0)	17 (11,3)
Torroella de Fluvià	433	332 (76,7)	39 (11,9)	96 (29,2)	72 (21,9)	30 (9,1)	48 (14,6)	9 (2,7)	17 (5,2)	14 (4,3)	4 (1,2)	58 (21,7)	77 (28,8)	17 (6,4)	65 (24,3)	28 (10,5)	12 (4,5)
La Vajol	63	51 (81,0)	2 (4,0)	21 (42,0)	11 (22,0)	4 (8,0)	7 (14,0)	1 (2,0)	2 (4,0)	2 (4,0)	- (-)	4 (8,3)	18 (37,5)	7 (14,6)	8 (16,7)	5 (10,4)	4 (8,3)
Ventalló	580	449 (77,4)	34 (7,6)	162 (36,4)	125 (28,												



Circumscripció de Girona

ECP: En Comú - Podem. JxCAT: Junts per Catalunya. FR: Front Republicà. Resultats de les eleccions al Congrés dels Diputats del 2016

Baix Empordà

Poble	Cens	Vots (%)	ECP	ERC	JxCAT	Cs	PSC	PP	FR	VOX	Altres	ECP	ERC	PSC	CDC	Cs	PP
Albons	533	445 (83,5)	33 (7,5)	194 (44,0)	117 (26,5)	24 (5,4)	30 (6,8)	3 (0,7)	25 (5,7)	2 (0,5)	10 (2,3)	63 (18,9)	115 (34,4)	26 (7,8)	90 (27,0)	16 (4,8)	16 (4,8)
Begur	2.774	2.180 (78,6)	215 (9,9)	598 (27,5)	395 (18,2)	221 (10,2)	478 (22,0)	84 (3,9)	44 (2,0)	74 (3,4)	49 (2,3)	311 (17,7)	420 (23,8)	276 (15,7)	302 (17,1)	181 (10,3)	221 (12,5)
Bellcaire d'Empordà	494	405 (82,0)	35 (8,7)	163 (40,6)	106 (26,4)	14 (3,5)	45 (11,2)	8 (2,0)	27 (6,7)	1 (0,3)	2 (0,5)	47 (14,6)	112 (34,8)	29 (9,0)	105 (32,6)	11 (3,4)	11 (3,4)
La Bisbal d'Empordà	7.018	5.386 (76,8)	600 (11,2)	1.910 (35,7)	1.093 (20,4)	277 (5,2)	895 (16,7)	113 (2,1)	276 (5,2)	104 (1,9)	64 (1,2)	702 (16,8)	1.421 (34,0)	574 (13,7)	855 (20,4)	182 (4,4)	314 (7,5)
Calonge i St. Antoni	7.205	5.337 (74,1)	568 (10,7)	1.556 (29,4)	1.056 (20,0)	515 (9,7)	986 (18,6)	196 (3,7)	134 (2,5)	154 (2,9)	110 (2,1)	777 (18,7)	1.031 (24,8)	553 (13,3)	863 (20,8)	366 (8,8)	442 (10,7)
Castell-Platja d'Aro	6.251	4.565 (73,0)	450 (9,9)	1.040 (22,9)	897 (19,8)	620 (13,7)	949 (20,9)	215 (4,7)	71 (1,6)	170 (3,8)	105 (2,3)	628 (16,5)	619 (16,3)	620 (16,3)	834 (21,9)	422 (11,1)	552 (14,5)
Colomers	143	126 (88,1)	10 (8,0)	53 (42,4)	38 (30,4)	1 (0,8)	7 (5,6)	2 (1,6)	13 (10,4)	- (0,0)	1 (0,8)	15 (13,8)	43 (39,5)	7 (6,4)	39 (35,8)	1 (0,9)	3 (2,8)
Corçà	968	826 (85,3)	51 (6,2)	353 (42,9)	229 (27,9)	30 (3,7)	91 (11,1)	18 (2,2)	35 (4,3)	5 (0,6)	9 (1,1)	117 (18,4)	231 (36,3)	46 (7,2)	162 (25,5)	23 (3,6)	38 (6,0)
Cruïlles, Monells i St. Sadurní	983	790 (80,4)	60 (7,6)	294 (37,3)	206 (26,1)	49 (6,2)	79 (10,0)	12 (1,5)	57 (7,2)	7 (0,9)	22 (2,8)	106 (17,1)	225 (36,3)	50 (8,1)	161 (26,0)	18 (2,9)	36 (5,8)
Foixà	246	194 (78,9)	16 (8,3)	59 (30,6)	75 (38,9)	10 (5,2)	23 (11,9)	2 (1,0)	5 (2,6)	1 (0,5)	2 (1,0)	14 (9,0)	47 (30,1)	15 (9,6)	60 (38,5)	10 (6,4)	3 (1,9)
Fontanilles	110	94 (85,5)	3 (3,2)	42 (44,7)	30 (31,9)	4 (4,3)	10 (10,6)	- (0,0)	2 (2,1)	- (0,0)	3 (3,2)	3 (4,0)	23 (30,3)	2 (2,6)	36 (47,4)	7 (9,2)	2 (2,6)
Forallac	1.306	1.076 (82,4)	62 (5,8)	375 (34,9)	343 (31,9)	69 (6,4)	130 (12,1)	24 (2,2)	51 (4,8)	11 (1,0)	6 (0,6)	116 (13,2)	258 (29,4)	63 (7,2)	296 (33,7)	58 (6,6)	58 (6,6)
Garrigoles	122	101 (82,8)	12 (12,0)	36 (36,0)	28 (28,0)	1 (1,0)	6 (6,0)	3 (3,0)	7 (7,0)	- (0,0)	6 (6,0)	9 (10,7)	30 (35,7)	2 (2,4)	25 (29,8)	3 (3,6)	7 (8,3)
Gualta	248	192 (77,4)	9 (4,7)	70 (36,8)	68 (35,8)	14 (7,4)	18 (9,5)	4 (2,1)	6 (3,2)	1 (0,5)	- (-)	25 (15,4)	48 (29,6)	12 (7,4)	61 (37,7)	5 (3,1)	8 (4,9)
Jafre	291	248 (85,2)	17 (6,9)	113 (45,9)	61 (24,8)	6 (2,4)	10 (4,1)	5 (2,0)	23 (9,4)	1 (0,4)	10 (4,1)	23 (10,8)	90 (42,1)	9 (4,2)	67 (31,3)	4 (1,9)	11 (5,1)
Mont-ras	1.329	1.064 (80,1)	99 (9,4)	266 (25,2)	205 (19,5)	111 (10,5)	247 (23,4)	50 (4,7)	22 (2,1)	32 (3,0)	17 (1,6)	134 (15,7)	207 (24,3)	130 (15,2)	161 (18,9)	96 (11,3)	109 (12,8)
Palafugell	14.471	10.565 (73,0)	1.115 (10,6)	2.880 (27,4)	1.729 (16,5)	1.150 (11,0)	2.403 (22,9)	360 (3,4)	254 (2,4)	354 (3,4)	207 (2,0)	1.493 (17,7)	1.911 (22,7)	1.489 (17,7)	1.573 (18,7)	751 (8,9)	984 (11,7)
Palamós	12.916	9.521 (73,7)	912 (9,6)	2.852 (30,2)	1.724 (18,2)	1.018 (10,8)	1.895 (20,0)	288 (3,0)	253 (2,7)	295 (3,1)	186 (2,0)	1.290 (17,2)	2.026 (27,0)	1.124 (15,0)	1.420 (18,9)	705 (9,4)	775 (10,3)
Palau-sator	229	184 (80,4)	7 (3,8)	65 (35,3)	73 (39,7)	6 (3,3)	16 (8,7)	1 (0,5)	11 (6,0)	3 (1,6)	1 (0,5)	15 (10,7)	42 (30,0)	8 (5,7)	61 (43,6)	5 (3,6)	7 (5,0)
Pals	1.600	1.258 (78,6)	85 (6,8)	431 (34,4)	333 (26,6)	69 (5,5)	227 (18,1)	26 (2,1)	53 (4,2)	6 (0,5)	18 (1,4)	109 (10,8)	334 (33,2)	131 (13,0)	288 (28,6)	51 (5,1)	74 (7,4)
Parlavà	318	279 (87,7)	17 (6,1)	128 (45,9)	96 (34,4)	3 (1,1)	20 (7,2)	2 (0,7)	9 (3,2)	3 (1,1)	1 (0,4)	21 (9,0)	105 (44,9)	3 (1,3)	86 (36,8)	9 (3,9)	5 (2,1)
La Pera	322	268 (83,2)	9 (3,4)	127 (47,4)	96 (35,8)	6 (2,2)	7 (2,6)	2 (0,8)	14 (5,2)	4 (1,5)	3 (1,1)	21 (9,5)	89 (40,1)	2 (0,9)	93 (41,9)	8 (3,6)	4 (1,8)
Regencós	210	171 (81,4)	15 (8,8)	57 (33,5)	61 (35,9)	8 (4,7)	15 (8,8)	4 (2,4)	7 (4,1)	2 (1,2)	1 (0,6)	21 (14,9)	49 (34,8)	7 (5,0)	41 (29,1)	2 (1,4)	13 (9,2)
Rupià	188	162 (86,2)	19 (11,7)	58 (35,8)	48 (29,6)	4 (2,5)	10 (6,2)	1 (0,6)	20 (12,4)	1 (0,6)	1 (0,6)	27 (20,3)	52 (39,1)	6 (4,5)	38 (28,6)	2 (1,5)	6 (4,5)
Sant Feliu de Guixols	14.733	10.832 (73,5)	1.406 (13,1)	2.774 (25,8)	1.881 (17,5)	1.048 (9,7)	2.559 (23,8)	364 (3,4)	183 (1,7)	297 (2,8)	210 (2,0)	1.921 (21,0)	1.915 (21,0)	1.648 (18,1)	1.614 (17,7)	809 (8,9)	937 (10,3)
Santa Cristina d'Aro	3.467	2.664 (76,8)	302 (11,4)	797 (30,1)	501 (18,9)	299 (11,3)	439 (16,6)	92 (3,5)	67 (2,5)	82 (3,1)	59 (2,2)	398 (18,8)	500 (23,7)	225 (10,7)	425 (20,1)	243 (11,5)	258 (12,2)
Serra de Daró	166	145 (87,4)	8 (5,6)	44 (30,6)	58 (40,3)	3 (2,1)	10 (6,9)	- (0,0)	18 (12,5)	1 (0,7)	- (-)	7 (7,9)	28 (31,5)	2 (2,3)	44 (49,4)	3 (3,4)	2 (2,3)
La Tallada d'Empordà	342	296 (86,6)	16 (5,4)	129 (43,7)	90 (30,5)	3 (1,0)	38 (12,9)	3 (1,0)	11 (3,7)	2 (0,7)	- (-)	35 (15,0)	103 (44,0)	19 (8,1)	61 (26,1)	6 (2,6)	8 (3,4)
Torrent	131	113 (86,3)	9 (8,0)	37 (32,7)	33 (29,2)	12 (10,6)	14 (12,4)	- (0,0)	3 (2,7)	- (0,0)	4 (3,5)	25 (24,8)	29 (28,7)	9 (8,9)	23 (22,8)	5 (5,0)	6 (5,9)
Torroella i l'Estartit	6.955	5.328 (76,6)	390 (7,4)	1.818 (34,3)	1.221 (23,0)	526 (9,9)	727 (13,7)	134 (2,5)	215 (4,1)	154 (2,9)	100 (1,9)	579 (14,1)	1.237 (30,0)	424 (10,3)	1.050 (25,5)	344 (8,4)	366 (8,9)
Ullà	596	461 (77,4)	30 (6,5)	143 (31,1)	111 (24,1)	40 (8,7)	79 (17,2)	18 (3,9)	9 (2,0)	22 (4,8)	6 (1,3)	64 (18,1)	81 (22,9)	47 (13,3)	86 (24,3)	26 (7,3)	40 (11,3)
Ullastret	211	184 (87,2)	12 (6,5)	64 (34,8)	77 (41,9)	3 (1,6)	17 (9,2)	- (0,0)	9 (4,9)	1 (0,5)	- (-)	16 (10,3)	55 (35,5)	6 (3,9)	68 (43,9)	2 (1,3)	3 (1,9)
Ultramort	165	135 (81,8)	11 (8,2)	54 (40,0)	30 (22,2)	3 (2,2)	17 (12,6)	1 (0,7)	15 (11,1)	1 (0,7)	3 (2,2)	15 (15,2)	38 (38,4)	6 (6,1)	33 (33,3)	2 (2,0)	4 (4,0)
Vall-llobrega	615	519 (84,4)	43 (8,3)	171 (33,1)	106 (20,5)	67 (13,0)	79 (15,3)	7 (1,4)	17 (3,3)	19 (3,7)	6 (1,2)	69 (15,8)	144 (32,9)	35 (8,0)	91 (20,8)	52 (11,9)	25 (5,7)
Verges	831	694 (83,5)	29 (4,2)	261 (37,8)	235 (34,0)	31 (4,5)	45 (6,5)	10 (1,5)	63 (9,1)	9 (1,3)	7 (1,0)	59 (10,2)	210 (36,2)	31 (5,3)	218 (37,6)	18 (3,1)	25 (4,3)
Vilopriu	149	117 (78,5)	13 (11,2)	41 (35,3)	30 (25,9)	1 (0,9)	17 (14,7)	4 (3,5)	9 (7,8)	- (0,0)	1 (0,9)	16 (17,6)	33 (36,3)	5 (5,5)	28 (30,8)	3 (3,3)	4 (4,4)

Cerdanya

Poble	Cens	Vots (%)	ECP	ERC	JxCAT	Cs	PSC	PP	FR	VOX	Altres	ECP	ERC	PSC	CDC	Cs	PP
Alp	1.186	880 (74,2)	84 (9,6)	344 (39,2)	203 (23,1)	64 (7,3)	93 (10,6)	26 (3,0)	23 (2,6)	10 (1,1)	21 (2,4)	121 (17,7)	185 (27,1)	49 (7,2)	221 (32,4)	36 (5,3)	48 (7,0)
Bolvir	285	228 (80,0)	9 (4,0)	79 (34,8)	79 (34,8)	16 (7,1)	25 (11,0)	9 (4,0)	2 (0,9)	5 (2,2)	3 (1,3)	15 (9,9)	45 (29,6)	4 (2,6)	55 (36,2)	8 (5,3)	21 (13,8)
Das	183	148 (80,9)	5 (3,4)	67 (45,3)	47 (31,8)	13 (8,8)	1 (0,7)	5 (3,4)	7 (4,7)	- (0,0)	3 (2,0)	11 (10,7)	41 (39,8)	- (0,0)	35 (34,0)	4 (3,9)	11 (10,7)
Fontanals de Cerdanya	364	286 (78,6)	22 (7,8)	102 (35,9)	82 (28,9)	14 (4,9)	21 (7,4)	18 (6,3)	15 (5,3)	6 (2,1)	2 (0,7)	30 (12,0)	65 (25,9)	10 (4,0)	88 (35,1)	12 (4,8)	43 (17,1)
Ger	336	252 (75,0)	6 (2,4)	95 (37,9)	96 (38,3)	13 (5,2)	12 (4,8)	8 (3,2)	12 (4,8)	2 (0,8)	4 (1,6)	12 (5,5)	65 (29,6)	5 (2,3)	96 (43,6)	14 (6,4)	20 (9,1)
Guils de Cerdanya	436	341 (78,2)	25 (7,4)	121 (35,7)	95 (28,0)	25 (7,4)	25 (7,4)	11 (3,2)	9 (2,7)	22 (6,5)	6 (1,8)	39 (15,4)	49 (19,4)	2 (0,8)	98 (38,7)	29 (11,5)	30 (11,9)
Isòvol	231	181 (78,4)	11 (6,1)	74 (41,1)	53 (29,4)	5 (2,8)	20 (11,1)	5 (2,8)	8 (4,4)	3 (1,7)	- (-)	14 (9,7)	54 (37,5)	10 (6,9)	46 (31,9)	8 (5,6)	6 (4,2)
Llívia	1.068	772 (72,3)	59 (7,7)	291 (38,0)	210 (27,4)	55 (7,2)	82 (10,7)	26 (3,4)	20 (2,6)	12 (1,6)	10 (1,3)	81 (13,5)	166 (27,7)	43 (7,2)	173 (28,8)	53 (8,8)	74 (12,3)
Meranges	78	59 (75,6)	2 (3,4)	17 (28,8)	19 (32,2)	2 (3,4)	7 (11,9)	7 (11,9)	1 (1,7)	2 (3,4)	2 (3,4)	9 (15,8)	11 (19,3)	3 (5,2)	16 (28,1)	4 (7,0)	13 (22,8)
Puigcerdà	6.072	4.251 (70,0)	411 (9,7)	1.177 (27,9)	699 (16,6)	535 (12,7)	785 (18,6)	206 (4,9)	109 (2,6)	182 (4,3)	103 (2,4)	512 (16,2)	611 (19,3)	427 (13,5)	649 (20,5)	340 (10,7)	511 (16,2)
Urús	155	118 (76,1)	4 (3,5)	42 (36,5)	37 (32,2)	7 (6,1)	5 (4,4)	5 (4,4)	13 (11,3)	- (0,0)	2 (1,7)	12 (14,0)	34 (39,5)	3 (3,5)	23 (26,7)	4 (4,7)	7 (8,1)

Garrotxa

Poble	Cens	Vots (%)	ECP	ERC	JxCAT	Cs	PSC	PP	FR	VOX	Altres	ECP	ERC	PSC	CDC	Cs	PP
Argelaguer	327	264 (80,7)	27 (10,3)	86 (32,7)	94 (35,7)	3 (1,1)	12 (4,6)	- (0,0)	31 (11,8)	2 (0,8)	6 (2,3)	38 (17,0)	96 (42,9)	6 (2,7)	70 (31,3)	2 (0,9)	6 (2,7)
Besalú	1.784	1.472 (82,5)	82 (5,6)	517 (35,4)	553 (37,8)	50 (3,4)	181 (12,4)	14 (1,0)	46 (3,2)	12 (0,8)	4 (0,3)	128 (10,8)	377 (31,7)	111 (9,3)	465 (39,1)	32 (2,7)	58 (4,9)
Beuda	122	98 (80,3)	12 (12,2)	33 (33,7)	22 (22,5)	- (0,0)	19 (19,4)	- (0,0)	12 (12,2)	- (0,0)	- (-)	30 (35,3)	16 (18,8)	6 (7,1)	24 (28,2)	3 (3,5)	2 (2,4)
Castellfollit de la Roca	710	574 (80,9)	46 (8,1)	256 (44,8)	147 (25,7)	21 (3,7)	56 (9,8)	12 (2,1)	17 (3,0)	4 (0,7)	9 (1,6)	61 (13,3)	154 (33,6)	51 (11,1)	129 (28,2)	10 (2,2)	37 (8,1)
Maià de Montcal	303	245 (80,9)	15 (6,1)	86 (35,1)	62 (25,3)	17 (6,9)	35 (14,3)	5 (2,0)	15 (6,1)	5 (2,0)	3 (1,2)	38 (20,2)	59 (31,4)	18 (9,6)	36 (19,2)	16 (8,5)	15 (8,0)
Mieres	247	194 (78,5)	34 (17,5)	63 (32,5)	47 (24,2)	7 (3,6)	14 (7,2)	3 (1,6)	18 (9,3)	4 (2,1)	3 (1,6)	31 (21,1)	54 (36,7)	5 (3,4)	31 (21,1)	8 (5,4)	13 (8,8)
Montagut i Oix	698	558 (79,9)	37 (6,7)	223 (40,3)	179 (32,4)	7 (1,3)	33 (6,0)	4 (0,7)	49 (8,9)	9 (1,6)	11 (2,0)	75 (17,9)	153 (36,5)	20 (4,8)	130 (31,0)	10 (2,4)	21 (5,0)
Olot	23.269	17.558 (75,5)	1.319 (7,6)	5.726 (32,8)	4.880 (27,9)	1.032 (5,9)	2.871 (16,4)	421 (2,4)	612 (3,5)	273 (1,6)	249 (1,						



Circumscripció de Girona

ECP: En Comú - Podem. JxCAT: Junts per Catalunya. FR: Front Republicà. Resultats de les eleccions al Congrés dels Diputats del 2016

Poble	Cens	Vots (%)	ECP	ERC	JxCAT	Cs	PSC	PP	FR	VOX	Altres	ECP	ERC	PSC	CDC	Cs	PP
Santa Pau	1.264	1.068 (84,5)	62 (5,9)	434 (40,9)	357 (33,7)	34 (3,2)	91 (8,6)	14 (1,3)	36 (3,4)	15 (1,4)	12 (1,1)	102 (12,6)	283 (35,0)	33 (4,1)	316 (39,1)	27 (3,3)	37 (4,6)
Tortellà	623	512 (82,2)	57 (11,2)	200 (39,2)	130 (25,5)	11 (2,2)	47 (9,2)	10 (2,0)	46 (9,0)	1 (0,2)	7 (1,4)	87 (20,6)	140 (33,2)	41 (9,7)	114 (27,0)	8 (1,9)	24 (5,7)
La Vall d'en Bas	2.411	2.006 (83,2)	119 (6,0)	796 (40,0)	748 (37,6)	55 (2,8)	107 (5,4)	40 (2,0)	64 (3,2)	14 (0,7)	41 (2,1)	181 (11,5)	615 (39,0)	60 (3,8)	607 (38,4)	31 (2,0)	63 (4,0)
La Vall de Bianya	976	772 (79,1)	60 (7,8)	272 (35,4)	264 (34,4)	30 (3,9)	66 (8,6)	11 (1,4)	43 (5,6)	6 (0,8)	11 (1,4)	77 (13,1)	201 (34,1)	31 (5,3)	209 (35,4)	14 (2,4)	41 (7,0)

Gironès

Poble	Cens	Vots (%)	ECP	ERC	JxCAT	Cs	PSC	PP	FR	VOX	Altres	ECP	ERC	PSC	CDC	Cs	PP
Aiguaviva	564	491 (87,1)	30 (6,2)	161 (33,0)	171 (35,0)	35 (7,2)	29 (5,9)	13 (2,7)	32 (6,6)	8 (1,6)	6 (1,2)	50 (12,6)	127 (32,1)	28 (7,1)	132 (33,3)	24 (6,1)	31 (7,8)
Bescanó	3.671	3.021 (82,3)	211 (7,0)	1.126 (37,5)	976 (32,5)	122 (4,1)	297 (9,9)	40 (1,3)	155 (5,2)	31 (1,0)	37 (1,2)	355 (15,3)	874 (37,8)	131 (5,7)	682 (29,5)	104 (4,5)	97 (4,2)
Bordiols	1.170	972 (83,1)	66 (6,8)	337 (34,9)	305 (31,5)	42 (4,3)	95 (9,8)	23 (2,4)	71 (7,3)	12 (1,2)	10 (1,0)	89 (11,3)	290 (36,9)	53 (6,7)	264 (33,6)	24 (3,1)	54 (6,9)
Campllong	380	312 (82,1)	21 (6,8)	128 (41,6)	91 (29,6)	16 (5,2)	25 (8,1)	4 (1,3)	14 (4,6)	2 (0,7)	4 (1,3)	31 (13,4)	72 (31,0)	7 (3,0)	89 (38,4)	4 (1,7)	16 (6,9)
Canet d'Adri	551	465 (84,4)	37 (8,1)	149 (32,5)	169 (36,8)	16 (3,5)	31 (6,8)	8 (1,7)	34 (7,4)	7 (1,5)	4 (0,9)	52 (15,1)	115 (33,3)	13 (3,8)	129 (37,4)	14 (4,1)	13 (3,8)
Cassà de la Selva	6.930	5.514 (79,6)	445 (8,1)	1.892 (34,4)	1.552 (28,3)	288 (5,2)	771 (14,0)	121 (2,2)	222 (4,0)	91 (1,7)	85 (1,5)	568 (13,0)	1.457 (33,3)	387 (8,8)	1.306 (29,8)	276 (6,3)	262 (6,0)
Celrà	3.204	2.634 (82,2)	237 (9,1)	836 (32,0)	565 (21,6)	163 (6,2)	390 (14,9)	46 (1,8)	292 (11,2)	47 (1,8)	30 (1,2)	400 (9,3)	806 (38,9)	205 (9,9)	374 (18,1)	141 (6,8)	98 (4,7)
Cervià de Ter	674	585 (86,8)	40 (6,9)	232 (39,9)	164 (28,2)	23 (4,0)	47 (8,1)	7 (1,2)	51 (8,8)	8 (1,4)	5 (0,9)	43 (9,5)	203 (44,8)	18 (4,0)	134 (29,6)	23 (5,1)	24 (5,3)
Flaçà	697	581 (83,4)	32 (5,5)	222 (38,4)	183 (31,7)	23 (4,0)	64 (11,1)	9 (1,6)	22 (3,8)	6 (1,0)	13 (2,2)	61 (13,2)	150 (32,3)	46 (9,9)	160 (34,5)	14 (3,0)	16 (3,5)
Fornells de la Selva	1.939	1.695 (87,4)	96 (5,7)	548 (32,4)	602 (35,6)	118 (7,0)	159 (9,4)	43 (2,5)	86 (5,1)	18 (1,1)	16 (1,0)	120 (8,9)	459 (33,9)	53 (3,9)	474 (35,0)	99 (7,3)	107 (7,9)
Girona	65.389	50.872 (77,8)	4.965 (9,8)	13.274 (26,2)	12.097 (23,9)	4.712 (9,3)	8.742 (17,3)	1.863 (3,7)	2.478 (4,9)	1.459 (2,9)	797 (1,6)	6.949 (17,1)	10.415 (25,6)	5.243 (12,9)	9.208 (22,6)	3.369 (8,3)	4.281 (10,5)
Juià	222	177 (79,7)	11 (6,3)	68 (38,6)	53 (30,1)	4 (2,3)	15 (8,5)	7 (4,0)	16 (9,1)	- (0,0)	2 (1,1)	25 (16,8)	42 (28,2)	5 (3,4)	59 (39,6)	4 (2,7)	10 (6,7)
Llagostera	5.695	4.211 (73,9)	376 (9,0)	1.319 (31,5)	1.067 (25,4)	325 (7,8)	704 (16,8)	122 (2,9)	133 (3,2)	75 (1,8)	60 (1,4)	583 (17,5)	859 (25,8)	382 (11,5)	907 (27,3)	213 (6,4)	281 (8,5)
Llambilles	544	469 (86,2)	19 (4,1)	165 (35,3)	182 (38,9)	27 (5,8)	41 (8,8)	10 (2,1)	14 (3,0)	6 (1,3)	4 (0,9)	43 (11,7)	119 (32,3)	24 (6,5)	131 (35,6)	20 (5,4)	23 (6,3)
Madremanya	199	172 (86,4)	10 (5,9)	60 (35,3)	46 (27,1)	4 (2,4)	13 (7,7)	3 (1,8)	28 (16,5)	1 (0,6)	4 (2,4)	17 (11,5)	57 (38,5)	4 (2,7)	49 (33,1)	8 (5,4)	7 (4,7)
Quart	2.673	2.250 (84,2)	196 (8,8)	709 (31,6)	504 (22,5)	200 (8,9)	351 (15,7)	84 (3,8)	82 (3,7)	69 (3,1)	32 (1,4)	313 (17,4)	503 (28,0)	173 (9,6)	397 (22,1)	169 (9,4)	177 (9,9)
Salt	14.865	10.307 (69,3)	1.079 (10,5)	2.380 (23,3)	1.666 (16,3)	1.057 (10,3)	2.516 (24,6)	387 (3,8)	409 (4,0)	490 (4,8)	198 (1,9)	1.600 (19,2)	1.837 (22,1)	1.552 (18,6)	1.417 (17,0)	703 (8,4)	879 (10,6)
Sant Andreu Salou	124	107 (86,3)	13 (12,2)	32 (29,9)	39 (36,5)	4 (3,7)	10 (9,4)	1 (0,9)	6 (5,6)	1 (0,9)	1 (0,9)	12 (12,6)	27 (28,4)	- (0,0)	47 (49,5)	8 (8,4)	- (0,0)
Sant Gregori	2.824	2.358 (83,5)	138 (5,9)	845 (35,9)	855 (36,4)	91 (3,9)	222 (9,4)	31 (1,3)	110 (4,7)	26 (1,1)	20 (0,9)	241 (13,8)	649 (37,2)	91 (5,2)	577 (33,0)	74 (4,2)	74 (4,2)
Sant Joan de Mollet	379	332 (87,6)	17 (5,2)	138 (42,0)	99 (30,1)	20 (6,1)	17 (5,2)	4 (1,2)	25 (7,6)	3 (0,9)	6 (1,8)	29 (11,2)	91 (35,3)	23 (8,9)	87 (33,7)	10 (3,9)	13 (5,0)
Sant Jordi Desvalls	547	460 (84,1)	24 (5,2)	194 (42,3)	160 (34,9)	8 (1,7)	18 (3,9)	5 (1,1)	26 (5,7)	16 (3,5)	6 (1,3)	52 (14,2)	166 (45,2)	4 (1,1)	111 (30,3)	3 (0,8)	26 (7,1)
Sant Julià de Ramis	2.497	2.047 (82,0)	186 (9,1)	644 (31,5)	437 (21,4)	195 (9,6)	330 (16,2)	37 (1,8)	88 (4,3)	72 (3,5)	45 (2,2)	272 (17,0)	445 (27,8)	212 (13,2)	338 (21,1)	159 (9,9)	134 (8,4)
Sant Martí de Llémena	457	352 (77,0)	31 (8,9)	121 (34,7)	114 (32,7)	9 (2,6)	36 (10,3)	1 (0,3)	22 (6,3)	6 (1,7)	8 (2,3)	69 (23,2)	98 (33,0)	15 (5,1)	89 (30,0)	4 (1,4)	13 (4,4)
Sant Martí Vell	182	156 (85,7)	11 (7,1)	50 (32,1)	40 (25,6)	5 (3,2)	14 (9,0)	6 (3,9)	21 (13,5)	3 (1,9)	6 (3,8)	17 (13,0)	51 (38,9)	17 (13,0)	35 (26,7)	5 (3,8)	6 (4,6)
Sarrià de Ter	3.824	3.115 (81,5)	320 (10,3)	897 (29,0)	529 (17,1)	341 (11,0)	624 (20,1)	86 (2,8)	142 (4,6)	85 (2,7)	59 (1,9)	485 (19,2)	700 (27,7)	430 (17,0)	436 (17,3)	203 (8,0)	180 (7,1)
Vilablareix	2.227	1.936 (86,9)	147 (7,6)	777 (40,4)	388 (20,2)	144 (7,5)	287 (14,9)	42 (2,2)	61 (3,2)	38 (2,0)	29 (1,5)	209 (14,3)	543 (37,0)	158 (10,8)	321 (21,9)	91 (6,2)	103 (7,0)
Viladasens	155	127 (81,9)	5 (4,0)	44 (35,5)	44 (35,5)	4 (3,2)	7 (5,7)	1 (0,8)	14 (11,3)	3 (2,4)	2 (1,6)	12 (10,9)	43 (39,1)	3 (2,7)	39 (35,5)	1 (0,9)	7 (6,4)

Osona

Poble	Cens	Vots (%)	ECP	ERC	JxCAT	Cs	PSC	PP	FR	VOX	Altres	ECP	ERC	PSC	CDC	Cs	PP
Espinelves	173	157 (90,8)	4 (2,6)	83 (53,2)	41 (26,3)	2 (1,3)	8 (5,1)	3 (1,9)	13 (8,3)	- (0,0)	- (-)	17 (15,6)	49 (45,0)	1 (0,9)	34 (31,2)	3 (2,8)	5 (4,6)
Vidrà	142	117 (82,4)	3 (2,6)	51 (43,6)	42 (35,9)	- (0,0)	7 (6,0)	2 (1,7)	8 (6,8)	- (0,0)	2 (1,7)	9 (8,8)	34 (33,3)	2 (2,0)	51 (50,0)	2 (2,0)	3 (2,9)
Viladrau	805	673 (83,6)	24 (3,6)	265 (39,9)	247 (37,1)	24 (3,6)	34 (5,1)	13 (2,0)	42 (6,3)	6 (0,9)	8 (1,2)	49 (9,1)	213 (39,7)	26 (4,9)	183 (34,1)	18 (3,4)	37 (6,9)

Pla de l'Estany

Poble	Cens	Vots (%)	ECP	ERC	JxCAT	Cs	PSC	PP	FR	VOX	Altres	ECP	ERC	PSC	CDC	Cs	PP
Banyoles	12.819	10.133 (79,1)	725 (7,2)	3.789 (37,6)	3.077 (30,5)	409 (4,1)	1.058 (10,5)	247 (2,5)	386 (3,8)	95 (0,9)	254 (2,5)	1.021 (13,1)	2.866 (36,9)	488 (6,3)	2.474 (31,8)	305 (3,9)	451 (5,8)
Camós	550	460 (83,6)	20 (4,4)	176 (38,3)	172 (37,4)	19 (4,1)	29 (6,3)	9 (2,0)	26 (5,7)	5 (1,1)	1 (0,2)	37 (9,8)	146 (38,5)	12 (3,2)	141 (37,2)	14 (3,7)	22 (5,8)
Cornellà del Terri	1.766	1.438 (81,4)	108 (7,5)	430 (30,0)	569 (39,7)	57 (4,0)	128 (8,9)	27 (1,9)	74 (5,2)	20 (1,4)	11 (0,8)	154 (13,9)	332 (30,0)	50 (4,5)	425 (38,4)	47 (4,3)	69 (6,2)
Crespià	170	139 (81,8)	20 (14,4)	34 (24,5)	46 (33,1)	5 (3,6)	9 (6,5)	6 (4,3)	18 (13,0)	- (0,0)	1 (0,7)	22 (22,0)	30 (30,0)	1 (1,0)	28 (28,0)	5 (5,0)	10 (10,0)
Espionellà	324	254 (78,4)	13 (5,1)	96 (37,9)	105 (41,5)	3 (1,2)	14 (5,5)	- (0,0)	19 (7,5)	2 (0,8)	1 (0,4)	26 (11,3)	78 (33,9)	5 (2,2)	107 (46,5)	8 (3,5)	4 (1,7)
Fontcoberta	1.128	978 (86,7)	54 (5,5)	396 (40,5)	319 (32,6)	34 (3,5)	80 (8,2)	14 (1,4)	- (0,0)	7 (0,7)	71 (7,3)	98 (12,7)	311 (40,2)	34 (4,4)	244 (31,5)	23 (3,0)	41 (5,3)
Palol de Revardit	345	304 (88,1)	18 (5,9)	87 (28,7)	145 (47,9)	12 (4,0)	16 (5,3)	3 (1,0)	12 (4,0)	5 (1,7)	1 (0,3)	28 (10,7)	73 (27,8)	6 (2,3)	132 (50,2)	9 (3,4)	11 (4,2)
Porqueres	3.467	2.925 (84,4)	174 (6,0)	1.260 (43,3)	863 (29,6)	87 (3,0)	271 (9,3)	55 (1,9)	126 (4,3)	33 (1,1)	28 (1,0)	278 (12,2)	868 (38,2)	159 (7,0)	707 (31,1)	76 (3,3)	120 (5,3)
Sant Miquel de Campmajor	162	132 (81,5)	8 (6,1)	52 (39,4)	35 (26,5)	4 (3,0)	8 (6,1)	- (0,0)	16 (12,1)	3 (2,3)	2 (1,5)	12 (12,4)	48 (49,5)	1 (1,0)	26 (26,8)	3 (3,1)	4 (4,1)
Serinyà	838	681 (81,3)	63 (9,3)	284 (42,0)	196 (29,0)	17 (2,5)	52 (7,7)	14 (2,1)	40 (5,9)	4 (0,6)	7 (1,0)	91 (17,2)	193 (36,6)	26 (4,9)	160 (30,3)	18 (3,4)	34 (6,4)
Vilademuls	570	468 (82,1)	44 (9,5)	134 (28,8)	182 (39,1)	15 (3,2)	28 (6,0)	10 (2,2)	31 (6,7)	2 (0,4)	14 (3,0)	83 (20,7)	139 (34,7)	11 (2,7)	122 (30,4)	17 (4,2)	24 (6,0)

Ripollès

Poble	Cens	Vots (%)	ECP	ERC	JxCAT	Cs	PSC	PP	FR	VOX	Altres	ECP	ERC	PSC	CDC	Cs	PP
Campdevàdol	2.643	2.076 (78,6)	169 (8,2)	743 (35,9)	510 (24,6)	136 (6,6)	315 (15,2)	53 (2,6)	75 (3,6)	33 (1,6)	25 (1,2)	321 (18,7)	495 (28,9)	166 (9,7)	476 (27,7)	87 (5,1)	129 (7,5)
Campelles	114	98 (86,0)	2 (2,0)	32 (32,7)	42 (42,9)	4 (4,1)	4 (4,1)	1 (1,0)	4 (4,1)	2 (2,0)	1 (1,0)	4 (5,8)	17 (24,6)	- (0,0)	39 (56,5)	3 (4,4)	5 (7,3)
Camprodon	1.740	1.385 (79,6)	199 (14,4)	454 (32,9)	290 (21,0)	77 (5,6)	217 (15,7)	28 (2,0)	4								

VOL VIURE EN
#CATALUNYALLIBERTAT

ELECCIONS

Circumscripció de Girona

ECP: En Comú - Podem. JxCAT: Junts per Catalunya. FR: Front Republicà. Resultats de les eleccions al Congrés dels Diputats del 2016

Poble	Cens	Vots (%)	ECP	ERC	JxCAT	Cs	PSC	PP	FR	VOX	Altres	ECP	ERC	PSC	CDC	Cs	PP
Sant Joan de les Abadesses	2.609	2.122 (81,3)	123 (5,9)	805 (38,3)	618 (29,4)	69 (3,3)	284 (13,5)	53 (2,5)	101 (4,8)	18 (0,9)	17 (0,8)	215 (12,3)	520 (29,7)	220 (12,6)	570 (32,6)	54 (3,1)	114 (6,5)
Sant Pau de Segúries	567	459 (81,0)	33 (7,2)	174 (38,1)	155 (33,9)	17 (3,7)	46 (10,1)	8 (1,8)	5 (1,1)	10 (2,2)	7 (1,5)	37 (11,2)	115 (34,7)	18 (5,4)	112 (33,8)	12 (3,6)	31 (9,4)
Setcases	146	121 (82,9)	6 (5,0)	33 (27,5)	47 (39,2)	7 (5,8)	9 (7,5)	9 (7,5)	7 (5,8)	- (0,0)	2 (1,7)	5 (5,4)	17 (18,3)	9 (9,7)	48 (51,6)	2 (2,2)	9 (9,7)
Toses	143	120 (83,9)	9 (7,5)	52 (43,3)	40 (33,3)	4 (3,3)	5 (4,2)	2 (1,7)	6 (5,0)	1 (0,8)	1 (0,8)	13 (15,5)	33 (39,3)	1 (1,2)	29 (34,5)	2 (2,4)	4 (4,8)
Vallfogona de Ripollès	180	147 (81,7)	2 (1,4)	81 (55,1)	41 (27,9)	2 (1,4)	9 (6,1)	1 (0,7)	8 (5,4)	- (0,0)	1 (0,7)	10 (8,1)	64 (52,0)	- (0,0)	41 (33,3)	1 (0,8)	4 (3,3)
Vilallonga de Ter	302	233 (77,2)	9 (3,9)	80 (34,6)	90 (39,0)	5 (2,2)	25 (10,8)	7 (3,0)	8 (3,5)	2 (0,9)	3 (1,3)	15 (8,0)	57 (30,3)	12 (6,4)	79 (42,0)	2 (1,1)	18 (9,6)

Selva

Poble	Cens	Vots (%)	ECP	ERC	JxCAT	Cs	PSC	PP	FR	VOX	Altres	ECP	ERC	PSC	CDC	Cs	PP
Amer	1.752	1.430 (81,6)	76 (5,3)	386 (27,1)	686 (48,2)	61 (4,3)	106 (7,5)	30 (2,1)	51 (3,6)	10 (0,7)	14 (1,0)	116 (9,8)	360 (30,5)	84 (7,1)	507 (42,9)	27 (2,3)	67 (5,7)
Anglès	3.595	2.763 (76,9)	199 (7,3)	815 (29,7)	981 (35,8)	133 (4,9)	323 (11,8)	51 (1,9)	139 (5,1)	55 (2,0)	29 (1,1)	314 (14,5)	644 (29,7)	206 (9,5)	728 (33,5)	78 (3,6)	147 (6,8)
Arbúcies	4.051	3.263 (80,6)	258 (7,9)	1.218 (37,5)	934 (28,8)	124 (3,8)	320 (9,9)	56 (1,7)	252 (7,8)	42 (1,3)	30 (0,9)	404 (15,7)	906 (35,3)	168 (6,5)	813 (31,7)	66 (2,6)	158 (6,2)
Blanes	27.144	20.301 (74,8)	3.326 (16,5)	4.139 (20,6)	1.999 (9,9)	2.718 (13,5)	5.451 (27,1)	847 (4,2)	388 (1,9)	745 (3,7)	413 (2,1)	4.663 (27,4)	2.456 (14,4)	3.356 (19,7)	1.900 (11,2)	1.925 (11,3)	2.223 (13,1)
Breda	2.866	2.375 (82,9)	201 (8,5)	1.006 (42,6)	530 (22,4)	107 (4,5)	297 (12,6)	58 (2,5)	103 (4,4)	20 (0,9)	34 (1,4)	311 (16,5)	686 (36,3)	177 (9,4)	458 (24,3)	87 (4,6)	138 (7,3)
Brunyola	297	238 (80,1)	10 (4,2)	84 (35,4)	101 (42,6)	8 (3,4)	8 (3,4)	6 (2,5)	15 (6,3)	2 (0,8)	2 (0,8)	17 (8,3)	76 (37,3)	3 (1,5)	79 (38,7)	3 (1,5)	17 (8,3)
Caldes de Malavella	5.587	4.157 (74,4)	582 (14,1)	1.114 (27,0)	820 (19,9)	382 (9,3)	662 (16,0)	139 (3,4)	153 (3,7)	170 (4,1)	95 (2,3)	780 (24,1)	796 (24,6)	385 (11,9)	592 (18,3)	275 (8,5)	313 (9,7)
La Cellera de Ter	1.476	1.278 (86,6)	73 (5,7)	415 (32,6)	527 (41,3)	30 (2,4)	109 (8,6)	8 (0,6)	92 (7,2)	12 (0,9)	7 (0,6)	108 (10,1)	425 (39,7)	79 (7,4)	404 (37,8)	19 (1,8)	25 (2,3)
Hostalric	2.961	2.321 (78,4)	351 (15,3)	687 (29,9)	418 (18,2)	172 (7,5)	466 (20,3)	61 (2,7)	52 (2,3)	46 (2,0)	35 (1,5)	479 (25,5)	413 (22,0)	257 (13,7)	381 (20,3)	126 (6,7)	174 (9,3)
Lloret de Mar	19.939	13.998 (70,2)	1.947 (14,0)	2.524 (18,1)	1.586 (11,4)	2.176 (15,6)	3.738 (26,9)	688 (4,9)	179 (1,3)	685 (4,9)	324 (2,3)	2.539 (22,2)	1.515 (13,3)	2.248 (19,7)	1.481 (13,0)	1.554 (13,6)	1.714 (15,0)
Maçanet de la Selva	5.084	3.575 (70,3)	567 (16,0)	822 (23,2)	485 (13,7)	400 (11,3)	767 (21,7)	114 (3,2)	96 (2,7)	176 (5,0)	103 (2,9)	782 (27,4)	488 (17,1)	453 (15,9)	402 (14,1)	291 (10,2)	329 (11,5)
Massanes	562	415 (73,8)	52 (12,6)	149 (36,1)	65 (15,7)	34 (8,2)	68 (16,5)	9 (2,2)	16 (3,9)	9 (2,2)	9 (2,2)	90 (26,6)	80 (23,7)	41 (12,1)	58 (17,2)	18 (5,3)	39 (11,5)
Osor	354	283 (79,9)	17 (6,0)	122 (43,3)	81 (28,7)	8 (2,8)	19 (6,7)	2 (0,7)	27 (9,6)	3 (1,1)	3 (1,1)	40 (17,9)	77 (34,4)	12 (5,4)	67 (29,9)	8 (3,6)	11 (4,9)
Riells i Viabrea	3.127	2.404 (76,9)	364 (15,3)	742 (31,2)	318 (13,4)	192 (8,1)	457 (19,2)	74 (3,1)	85 (3,6)	67 (2,8)	71 (3,0)	574 (30,9)	405 (21,8)	241 (13,0)	265 (14,3)	124 (6,7)	180 (9,7)
Riudarenes	1.531	1.165 (76,1)	121 (10,5)	272 (23,6)	308 (26,7)	130 (11,3)	194 (16,8)	24 (2,1)	42 (3,6)	35 (3,0)	23 (2,0)	160 (16,5)	211 (21,7)	115 (11,8)	260 (26,8)	94 (9,7)	92 (9,5)
Riudellots de la Selva	1.426	1.199 (84,1)	71 (6,0)	396 (33,2)	431 (36,2)	59 (5,0)	134 (11,2)	21 (1,8)	46 (3,9)	14 (1,2)	12 (1,0)	121 (12,7)	277 (29,1)	69 (7,3)	368 (38,7)	45 (4,7)	49 (5,2)
Sant Feliu de Buixalleu	626	487 (77,8)	50 (10,4)	181 (37,5)	132 (27,3)	20 (4,1)	44 (9,1)	11 (2,3)	23 (4,8)	13 (2,7)	8 (1,7)	73 (18,0)	114 (28,1)	22 (5,4)	128 (31,5)	16 (3,9)	41 (10,1)
Sant Hilari Sacalm	3.933	3.078 (78,3)	165 (5,4)	1.170 (38,3)	898 (29,4)	138 (4,5)	426 (14,0)	41 (1,3)	145 (4,8)	20 (0,7)	43 (1,4)	307 (13,1)	745 (31,7)	265 (11,3)	772 (32,9)	81 (3,5)	142 (6,0)
Sant Julià del Llor i Bonmatí	889	726 (81,7)	32 (4,4)	257 (35,6)	223 (30,9)	61 (8,5)	89 (12,3)	10 (1,4)	28 (3,9)	11 (1,5)	6 (0,8)	73 (13,0)	188 (33,4)	43 (7,6)	192 (34,1)	21 (3,7)	39 (6,9)
Santa Coloma de Farners	8.500	6.462 (76,0)	556 (8,7)	2.029 (31,6)	1.849 (28,8)	404 (6,3)	884 (13,8)	137 (2,1)	274 (4,3)	156 (2,4)	114 (1,8)	744 (15,1)	1.560 (31,6)	477 (9,7)	1.359 (27,5)	267 (5,4)	386 (7,8)
Sils	4.312	3.202 (74,3)	365 (11,5)	838 (26,4)	598 (18,8)	405 (12,7)	573 (18,0)	107 (3,4)	77 (2,4)	134 (4,2)	67 (2,1)	572 (22,7)	538 (21,3)	319 (12,6)	476 (18,9)	266 (10,5)	282 (11,2)
Susqueda	78	62 (79,5)	5 (8,1)	20 (32,3)	21 (33,9)	3 (4,8)	2 (3,2)	1 (1,6)	8 (12,9)	1 (1,6)	1 (1,6)	5 (9,3)	27 (50,0)	1 (1,9)	17 (31,5)	1 (1,9)	1 (1,9)
Tossa de Mar	3.813	2.876 (75,4)	285 (10,0)	862 (30,2)	541 (19,0)	315 (11,1)	536 (18,8)	115 (4,0)	81 (2,8)	53 (1,9)	55 (2,0)	434 (19,2)	513 (22,7)	310 (13,7)	458 (20,2)	208 (9,2)	270 (11,9)
Vidreres	5.536	3.998 (72,2)	463 (11,6)	1.081 (27,1)	907 (22,8)	387 (9,7)	664 (16,7)	132 (3,3)	139 (3,5)	129 (3,2)	63 (1,6)	693 (21,5)	682 (21,2)	371 (11,5)	744 (23,1)	256 (8,0)	373 (11,6)
Vilobí d'Onyar	2.328	1.924 (82,7)	174 (9,1)	614 (32,1)	638 (33,4)	120 (6,3)	190 (9,9)	36 (1,9)	77 (4,0)	35 (1,8)	22 (1,2)	198 (13,1)	472 (31,2)	104 (6,9)	504 (33,3)	78 (5,2)	103 (6,8)

**Associació
Tartamudesa
CATalunya**

COM ACTUAR
DAVANT D'UNA PERSONA
QUE TARTAMUDEJA

No em diguis
que em relaxi
i respiri,
només mira'm
i escolta'm.

1. Comporta't com ho faries amb una altra persona.
2. Manté el contacte visual.
3. No riguis de la situació ni demostris vergonya.
4. No l'ajudis a acabar les paraules ni les frases.
5. Evita fer comentaris com ara: "Tranquil·litzat, parla més a poc a poc", o "No et posis nerviós", perquè posa més tensa la persona que tartamudeja i no l'ajuda.
6. No cal que la felicitis quan parli amb fluïdesa.

QUÈ HI HA
DARRERA D'UN
SILENCI?

Paraules
que no
poden
sortir



Fem camí cap a una
vida plena

Fes-te'n soci o col·labora amb nosaltres

www.atcat.org = info@atcat.org



Circumscripció de Tarragona

ECP: En Comú - Podem. JxCAT: Junts per Catalunya. FR: Front Republicà. Resultats de les eleccions al Congrés dels Diputats del 2016

Alt Camp

Poble	Cens	Vots (%)	ECP	ERC	JxCAT	Cs	PSC	PP	FR	VOX	Altres	ECP	ERC	PSC	CDC	Cs	PP
Aiguamúrcia	694	543 (78,2)	79 (14,6)	191 (35,2)	112 (20,6)	39 (7,2)	83 (15,3)	14 (2,6)	9 (1,7)	6 (1,1)	5 (0,9)	102 (23,2)	115 (26,2)	50 (11,4)	99 (22,6)	28 (6,4)	39 (8,9)
Alcover	3.643	2.765 (75,9)	343 (12,5)	849 (30,9)	441 (16,0)	286 (10,4)	511 (18,6)	103 (3,8)	67 (2,4)	83 (3,0)	44 (1,6)	416 (19,5)	542 (25,4)	319 (14,9)	341 (16,0)	197 (9,2)	258 (12,1)
Alió	337	286 (84,9)	42 (14,8)	76 (26,8)	83 (29,2)	13 (4,6)	45 (15,9)	8 (2,8)	7 (2,5)	8 (2,8)	- (-)	38 (16,7)	69 (30,4)	28 (12,3)	55 (24,2)	14 (6,2)	18 (7,9)
Bràfim	468	393 (84,0)	21 (5,3)	168 (42,8)	77 (19,6)	22 (5,6)	63 (16,0)	16 (4,1)	5 (1,3)	15 (3,8)	6 (1,5)	45 (13,2)	99 (29,0)	41 (12,0)	78 (22,8)	16 (4,7)	49 (14,3)
Cabra del Camp	865	605 (69,9)	82 (13,6)	142 (23,6)	103 (17,1)	68 (11,3)	123 (20,4)	16 (2,7)	24 (4,0)	25 (4,2)	18 (3,0)	137 (28,3)	103 (21,2)	60 (12,4)	83 (17,1)	31 (6,4)	58 (12,0)
Figuerola del Camp	250	214 (85,6)	16 (7,5)	94 (43,9)	62 (29,0)	3 (1,4)	23 (10,8)	2 (0,9)	9 (4,2)	2 (0,9)	2 (0,9)	19 (10,1)	70 (37,2)	11 (5,9)	73 (38,8)	6 (3,2)	5 (2,7)
Els Garidells	155	121 (78,1)	13 (10,7)	55 (45,5)	18 (14,9)	8 (6,6)	20 (16,5)	2 (1,7)	2 (1,7)	1 (0,8)	1 (0,8)	23 (23,5)	20 (20,4)	9 (9,2)	16 (16,3)	9 (9,2)	11 (11,2)
La Masó	227	195 (85,9)	13 (6,7)	65 (33,3)	60 (30,8)	20 (10,3)	19 (9,7)	6 (3,1)	7 (3,6)	3 (1,5)	2 (1,0)	14 (7,7)	66 (36,5)	13 (7,2)	55 (30,4)	12 (6,6)	17 (9,4)
El Milà	144	116 (80,6)	7 (6,2)	36 (31,9)	29 (25,7)	11 (9,7)	10 (8,9)	12 (10,6)	1 (0,9)	4 (3,5)	2 (1,8)	17 (15,7)	16 (14,8)	6 (5,6)	32 (29,6)	12 (11,1)	21 (19,4)
Mont-ral	123	93 (75,6)	29 (31,2)	36 (38,7)	7 (7,5)	2 (2,2)	7 (7,5)	2 (2,2)	6 (6,5)	1 (1,1)	2 (2,2)	32 (37,2)	26 (30,2)	2 (2,3)	20 (23,3)	2 (2,3)	2 (2,3)
Montferri	281	209 (74,4)	33 (15,9)	50 (24,0)	30 (14,4)	20 (9,6)	47 (22,6)	6 (2,9)	9 (4,3)	7 (3,4)	6 (2,9)	57 (30,7)	20 (10,8)	28 (15,1)	36 (19,4)	22 (11,8)	17 (9,1)
Nulles	354	291 (82,2)	32 (11,0)	93 (32,0)	92 (31,6)	14 (4,8)	18 (6,2)	12 (4,1)	8 (2,8)	15 (5,2)	6 (2,1)	38 (16,3)	64 (27,5)	15 (6,4)	68 (29,2)	21 (9,0)	18 (7,7)
El Pla de Santa Maria	1.778	1.374 (77,3)	100 (7,3)	431 (31,6)	326 (23,9)	125 (9,2)	204 (15,0)	54 (4,0)	50 (3,7)	40 (2,9)	29 (2,1)	206 (17,8)	326 (28,1)	119 (10,3)	274 (23,6)	75 (6,5)	124 (10,7)
El Pont d'Armentera	397	325 (81,9)	30 (9,3)	87 (26,9)	83 (25,7)	30 (9,3)	51 (15,8)	7 (2,2)	13 (4,0)	19 (5,9)	1 (0,3)	48 (17,3)	57 (20,5)	27 (9,7)	96 (34,5)	12 (4,3)	30 (10,8)
Puigpelat	838	630 (75,2)	67 (10,7)	199 (31,7)	91 (14,5)	77 (12,3)	112 (17,8)	16 (2,6)	22 (3,5)	17 (2,7)	23 (3,7)	106 (22,7)	100 (21,4)	53 (11,3)	63 (13,5)	60 (12,8)	59 (12,6)
Querol	421	302 (71,7)	35 (11,8)	76 (25,6)	33 (11,1)	34 (11,5)	60 (20,2)	17 (5,7)	5 (1,7)	30 (10,1)	5 (1,7)	88 (33,0)	38 (14,2)	46 (17,2)	25 (9,4)	20 (7,5)	46 (17,2)
La Riba	472	379 (80,3)	26 (7,0)	145 (38,9)	85 (22,8)	25 (6,7)	60 (16,1)	13 (3,5)	5 (1,3)	6 (1,6)	7 (1,9)	58 (18,9)	72 (23,5)	37 (12,1)	87 (28,3)	18 (5,9)	27 (8,8)
Rodonyà	363	292 (80,4)	33 (11,3)	128 (44,0)	69 (23,7)	18 (6,2)	21 (7,2)	5 (1,7)	9 (3,1)	4 (1,4)	2 (0,7)	32 (12,3)	91 (34,9)	22 (8,4)	73 (28,0)	19 (7,3)	17 (6,5)
El Rourell	273	224 (82,1)	24 (10,8)	61 (27,4)	43 (19,3)	19 (8,5)	41 (18,4)	3 (1,4)	7 (3,1)	13 (5,8)	7 (3,1)	55 (28,8)	36 (18,9)	23 (12,0)	32 (16,8)	16 (8,4)	19 (10,0)
Vallmoll	1.322	1.051 (79,5)	115 (11,0)	303 (29,0)	118 (11,3)	124 (11,9)	241 (23,1)	40 (3,8)	24 (2,3)	56 (5,4)	24 (2,3)	181 (21,9)	169 (20,5)	145 (17,6)	102 (12,4)	92 (11,1)	109 (13,2)
Valls	17.113	12.944 (75,6)	1.341 (10,4)	3.982 (30,9)	2.429 (18,9)	1.247 (9,7)	2.404 (18,7)	436 (3,4)	407 (3,2)	345 (2,7)	226 (1,8)	1.853 (17,8)	2.733 (26,3)	1.457 (14,0)	2.127 (20,5)	782 (7,5)	1.152 (11,1)
Vila-rodon	878	706 (80,4)	61 (8,7)	282 (40,1)	146 (20,7)	32 (4,6)	121 (17,2)	18 (2,6)	22 (3,1)	11 (1,6)	4 (0,6)	112 (19,9)	171 (30,4)	58 (10,3)	141 (25,1)	26 (4,6)	43 (7,7)
Vilabella	572	492 (86,0)	33 (6,7)	216 (43,9)	126 (25,6)	17 (3,5)	61 (12,4)	8 (1,6)	19 (3,9)	8 (1,6)	3 (0,6)	72 (16,6)	136 (31,4)	42 (9,7)	133 (30,7)	17 (3,9)	23 (5,3)

Baix Camp

Poble	Cens	Vots (%)	ECP	ERC	JxCAT	Cs	PSC	PP	FR	VOX	Altres	ECP	ERC	PSC	CDC	Cs	PP
L'Albiol	350	266 (76,0)	52 (19,7)	70 (26,5)	37 (14,0)	26 (9,9)	43 (16,3)	7 (2,7)	10 (3,8)	12 (4,6)	4 (1,5)	65 (30,0)	40 (18,4)	28 (12,9)	31 (14,3)	15 (6,9)	34 (15,7)
L'Alaixar	640	510 (79,7)	52 (10,2)	192 (37,7)	122 (24,0)	52 (10,2)	56 (11,0)	12 (2,4)	8 (1,6)	7 (1,4)	8 (1,6)	80 (17,6)	141 (31,0)	25 (5,5)	127 (27,9)	29 (6,4)	41 (9,0)
Alforja	1.391	1.086 (78,1)	71 (6,6)	365 (33,9)	194 (18,0)	81 (7,5)	167 (15,5)	23 (2,1)	54 (5,0)	38 (3,5)	82 (7,6)	211 (23,3)	283 (31,3)	113 (12,5)	151 (16,7)	61 (6,7)	52 (5,8)
Almóster	1.079	912 (84,5)	70 (7,7)	353 (38,8)	196 (21,6)	54 (5,9)	97 (10,7)	47 (5,2)	49 (5,4)	29 (3,2)	13 (1,4)	104 (14,1)	256 (34,7)	50 (6,8)	186 (25,2)	44 (6,0)	82 (11,1)
Arbolí	119	101 (84,9)	18 (17,8)	51 (50,5)	24 (23,8)	- (0,0)	1 (1,0)	- (0,0)	5 (5,0)	1 (1,0)	1 (1,0)	18 (20,9)	37 (43,0)	1 (1,2)	28 (32,6)	2 (2,3)	- (0,0)
L'Argentera	116	98 (84,5)	5 (5,1)	49 (50,0)	23 (23,5)	1 (1,0)	9 (9,2)	- (0,0)	8 (8,2)	- (0,0)	2 (2,0)	12 (11,9)	44 (43,6)	6 (5,9)	32 (31,7)	3 (3,0)	2 (2,0)
Les Borges del Camp	1.446	1.180 (81,6)	86 (7,3)	402 (34,1)	336 (28,5)	72 (6,1)	153 (13,0)	28 (2,4)	39 (3,3)	36 (3,1)	19 (1,6)	145 (14,3)	293 (28,9)	121 (11,9)	281 (27,7)	68 (6,7)	77 (7,6)
Botarell	768	609 (79,3)	65 (10,7)	260 (42,8)	90 (14,8)	44 (7,3)	77 (12,7)	21 (3,5)	12 (2,0)	25 (4,1)	10 (1,6)	115 (21,7)	157 (29,6)	56 (10,6)	97 (18,3)	28 (5,3)	54 (10,2)
Cambriils	21.861	16.504 (75,5)	2.103 (12,8)	3.758 (22,9)	1.715 (10,5)	2.853 (17,4)	3.278 (20,0)	958 (5,8)	244 (1,5)	1.086 (6,6)	299 (1,8)	2.581 (19,9)	2.136 (16,5)	1.814 (14,0)	1.571 (12,1)	2.015 (15,6)	2.454 (19,0)
Capafonts	105	85 (81,0)	2 (2,4)	43 (50,6)	16 (18,8)	8 (9,4)	4 (4,7)	- (0,0)	12 (14,1)	- (0,0)	- (-)	5 (7,6)	34 (51,5)	3 (4,6)	16 (24,2)	2 (3,0)	6 (9,1)
Castellvell del Camp	2.198	1.820 (82,8)	180 (9,9)	680 (37,4)	320 (17,6)	216 (11,9)	199 (11,0)	69 (3,8)	47 (2,6)	62 (3,4)	35 (1,9)	220 (15,3)	424 (29,5)	120 (8,4)	288 (20,0)	150 (10,4)	195 (13,6)
Coldejou	146	128 (87,7)	8 (6,3)	63 (49,6)	36 (28,4)	2 (1,6)	9 (7,1)	3 (2,4)	6 (4,7)	- (0,0)	- (-)	9 (8,2)	49 (44,6)	10 (9,1)	38 (34,6)	1 (0,9)	1 (0,9)
Duesaigües	188	153 (81,4)	14 (9,4)	58 (38,9)	32 (21,5)	3 (2,0)	24 (16,1)	5 (3,4)	7 (4,7)	5 (3,4)	1 (0,7)	44 (30,8)	42 (29,4)	13 (9,1)	30 (21,0)	1 (0,7)	9 (6,3)
La Febró	38	31 (81,6)	3 (9,7)	12 (38,7)	10 (32,3)	1 (3,2)	3 (9,7)	- (0,0)	1 (3,2)	- (0,0)	- (-)	4 (16,0)	9 (36,0)	2 (8,0)	7 (28,0)	- (0,0)	1 (4,0)
Maspujols	633	532 (84,0)	62 (11,7)	209 (39,4)	110 (20,7)	21 (4,0)	67 (12,6)	7 (1,3)	16 (3,0)	22 (4,1)	10 (1,9)	96 (24,3)	112 (28,4)	24 (6,1)	100 (25,3)	24 (6,1)	26 (6,6)
Mont-roig del Camp	7.236	5.200 (71,9)	597 (11,5)	1.078 (20,8)	634 (12,3)	904 (17,5)	1.110 (21,5)	294 (5,7)	56 (1,1)	343 (6,6)	137 (2,7)	810 (19,4)	649 (15,5)	684 (16,3)	530 (12,7)	592 (14,2)	800 (19,1)
Montbrí del Camp	2.026	1.565 (77,3)	166 (10,6)	624 (40,0)	264 (16,9)	128 (8,2)	183 (11,7)	52 (3,3)	38 (2,4)	66 (4,2)	32 (2,0)	237 (18,9)	425 (33,9)	75 (6,0)	228 (18,2)	100 (8,0)	157 (12,5)
Prades	463	381 (82,3)	28 (7,4)	171 (45,1)	92 (24,3)	14 (3,7)	49 (12,9)	2 (0,5)	14 (3,7)	2 (0,5)	5 (1,3)	53 (16,7)	113 (35,7)	35 (11,0)	86 (27,1)	9 (2,8)	12 (3,8)
Pratdip	425	357 (84,0)	38 (10,7)	146 (41,0)	67 (18,8)	27 (7,6)	44 (12,4)	7 (2,0)	18 (5,1)	6 (1,7)	3 (0,8)	42 (13,6)	122 (39,6)	27 (8,8)	70 (22,7)	14 (4,6)	25 (8,1)
Reus	71.093	53.673 (75,5)	6.176 (11,6)	12.854 (24,1)	6.038 (11,3)	7.644 (14,3)	12.060 (22,6)	2.971 (5,6)	1.103 (2,1)	2.997 (5,6)	1.269 (2,4)	8.402 (19,2)	7.911 (18,1)	7.284 (16,7)	5.959 (13,6)	5.716 (13,1)	6.982 (16,0)
Riudecanyes	760	630 (82,9)	54 (8,6)	260 (41,5)	143 (22,8)	39 (6,2)	59 (9,4)	15 (2,4)	29 (4,6)	10 (1,6)	14 (2,2)	79 (15,0)	184 (34,9)	20 (3,8)	148 (28,1)	37 (7,0)	50 (9,5)
Riudecols	905	751 (83,0)	77 (10,3)	273 (36,6)	112 (15,0)	40 (5,4)	172 (23,0)	12 (1,6)	18 (2,4)	26 (3,5)	13 (1,7)	125 (21,7)	134 (23,2)	113 (19,6)	110 (19,1)	38 (6,6)	39 (6,8)
Riudoms	4.611	3.528 (76,5)	245 (7,0)	1.180 (33,8)	854 (24,4)	345 (9,9)	479 (13,7)	121 (3,5)	59 (1,7)	141 (4,0)	50 (1,4)	374 (13,3)	625 (22,3)	308 (11,0)	825 (29,4)	256 (9,1)	337 (12,0)
La Selva del Camp	4.209	3.409 (81,0)	300 (8,9)	1.109 (32,7)	620 (18,3)	290 (8,6)	688 (20,3)	103 (3,0)	125 (3,7)	106 (3,1)	41 (1,2)	497 (18,0)	668 (24,2)	481 (17,4)	577 (20,9)	223 (8,1)	246 (8,9)
Vandellòs i l'Hospitalet	4.420	3.467 (78,4)	394 (11,4)	800 (23,2)	456 (13,2)	515 (14,9)	768 (22,2)	221 (6,4)	46 (1,3)	175 (5,1)	58 (1,7)	574 (19,4)	551 (18,6)	464 (15,7)	430 (14,5)	439 (14,8)	438 (14,8)
Vilanova d'Escornalbou	384	334 (87,0)	32 (9,6)	148 (44,4)	69 (20,7)	9 (2,7)	34 (10,2)	14 (4,2)	10 (3,0)	11 (3,3)	4 (1,2)	42 (15,3)	91 (33,1)	9 (3,3)	81 (29,5)	11 (4,0)	27 (9,8)
Vilaplana	450	396 (88,0)	38 (9,6)	214 (54,0)	62 (15,7)	14 (3,5)	35 (8,8)	3 (0,8)	21 (5,3)	2 (0,5)	4 (1,0)	54 (14,7)	174 (47,4)	26 (7,1)	77 (21,0)	7 (1,9)	14 (3,8)
Vinyols i els Arcs	1.421	1.118 (78,7)	124 (11,1)	369 (33,2)	186 (16,7)	123 (11,1)	195 (17,5)	53 (4,8)	15 (1,4)	26 (2,3)	15 (1,4)	138 (16,4)	186 (22,0)	89 (10,6)	200 (23,7)	95 (11,3)	120 (14,2)

Baix Ebre

Poble	Cens	Vots (%)	ECP	ERC	JxCAT	Cs	PSC	PP	FR	VOX	Altres	ECP	ERC	PSC	CDC	Cs	PP
L'Aldea	2.861	2.083 (72,8)	255 (12,4)	743 (36,1)	279 (13,6)	155 (7,5)	415 (20,2)	83 (4,0)	22 (1,1)	65 (3,2)	14 (0,7)	331 (21,0)	407 (25,9)	257 (16,3)	199 (12,7)	113 (7,2)	221 (14,1)
Aldover	676	531 (78,6)	55 (10,5)	234 (44,6)	54 (10,3)	23 (4,4)	96 (18,3)	31 (5,9)	7 (1,3)	10 (1,9)	11 (2,1)	112 (25,6)	90 (20,6)	90 (20,6)	55 (12,6)	22 (5,0)	55 (12,6)
Alfara de Carles	307	202 (65,8)	18 (9,0)	63 (31,5)	24 (12,0)	19 (9,5)	41 (20,5)	13 (6,5)	- (0,0)	21 (10,5)	- (-)	21 (13,6)	25 (16,2)	44 (28,6)	9 (5,8)		



Circumscripció de Tarragona

ECP: En Comú - Podem. JxCAT: Junts per Catalunya. FR: Front Republicà. Resultats de les eleccions al Congrés dels Diputats del 2016

Poble	Cens	Vots (%)	ECP	ERC	JxCAT	Cs	PSC	PP	FR	VOX	Altres	ECP	ERC	PSC	CDC	Cs	PP
Xerta	934	765 (81,9)	62 (8,2)	341 (45,1)	115 (15,2)	52 (6,9)	128 (16,9)	13 (1,7)	16 (2,1)	19 (2,5)	8 (1,1)	147 (23,7)	196 (31,6)	67 (10,8)	101 (16,3)	35 (5,6)	53 (8,5)

Baix Penedès

Poble	Cens	Vots (%)	ECP	ERC	JxCAT	Cs	PSC	PP	FR	VOX	Altres	ECP	ERC	PSC	CDC	Cs	PP
Albinyana	1.875	1.367 (72,9)	174 (12,9)	228 (16,9)	133 (9,9)	225 (16,7)	403 (29,9)	45 (3,3)	13 (1,0)	78 (5,8)	38 (2,8)	271 (24,0)	102 (9,0)	263 (23,3)	157 (13,9)	143 (12,7)	155 (13,7)
L'Arboç	3.445	2.628 (76,3)	428 (16,4)	526 (20,2)	298 (11,4)	327 (12,5)	758 (29,1)	88 (3,4)	45 (1,7)	76 (2,9)	51 (2,0)	586 (25,4)	346 (15,0)	534 (23,1)	271 (11,7)	269 (11,7)	227 (9,8)
Banyeres del Penedès	2.276	1.831 (80,5)	297 (16,3)	395 (21,7)	198 (10,9)	260 (14,3)	444 (24,4)	72 (4,0)	23 (1,3)	82 (4,5)	36 (2,0)	370 (24,7)	199 (13,3)	297 (19,8)	195 (13,0)	230 (15,4)	150 (10,0)
Bellvei	1.556	1.154 (74,2)	161 (14,2)	255 (22,4)	92 (8,1)	187 (16,5)	285 (25,1)	51 (4,5)	20 (1,8)	58 (5,1)	25 (2,2)	238 (24,2)	141 (14,3)	167 (17,0)	110 (11,2)	128 (13,0)	169 (17,2)
La Bisbal del Penedès	2.766	2.007 (72,6)	323 (16,3)	426 (21,4)	285 (14,3)	229 (11,5)	448 (22,5)	63 (3,2)	46 (2,3)	96 (4,8)	65 (3,3)	500 (30,5)	211 (12,9)	266 (16,2)	259 (15,8)	166 (10,1)	188 (11,5)
Bonastre	482	373 (77,4)	49 (13,2)	140 (37,6)	57 (15,3)	31 (8,3)	60 (16,1)	10 (2,7)	4 (1,1)	10 (2,7)	9 (2,4)	73 (25,8)	63 (22,3)	25 (8,8)	62 (21,9)	25 (8,8)	29 (10,3)
Calafell	17.903	12.788 (71,4)	2.047 (16,1)	2.542 (20,0)	1.057 (8,3)	1.830 (14,4)	3.268 (25,7)	728 (5,7)	162 (1,3)	693 (5,5)	305 (2,4)	2.835 (27,6)	1.305 (12,7)	1.785 (17,4)	896 (8,7)	1.424 (13,9)	1.691 (16,5)
Cunit	9.092	6.577 (72,3)	1.229 (18,9)	934 (14,4)	304 (4,7)	1.158 (17,8)	1.891 (29,1)	368 (5,7)	49 (0,8)	394 (6,1)	149 (2,3)	1.617 (30,1)	447 (8,3)	1.064 (19,8)	294 (5,5)	800 (14,9)	986 (18,4)
Llorenç del Penedès	1.812	1.419 (78,3)	167 (11,8)	504 (35,7)	276 (19,6)	108 (7,7)	235 (16,6)	32 (2,3)	31 (2,2)	31 (2,2)	24 (1,7)	232 (20,1)	360 (31,1)	101 (8,7)	274 (23,7)	83 (7,2)	82 (7,1)
Masllorenç	356	306 (86,0)	34 (11,2)	118 (38,7)	71 (23,3)	17 (5,6)	41 (13,4)	5 (1,6)	4 (1,3)	11 (3,6)	3 (1,0)	50 (20,2)	69 (27,8)	23 (9,3)	83 (33,5)	4 (1,6)	15 (6,1)
El Montmell	1.169	749 (64,1)	138 (18,6)	125 (16,9)	38 (5,1)	113 (15,2)	186 (25,1)	38 (5,1)	8 (1,1)	67 (9,0)	27 (3,6)	170 (30,5)	41 (7,4)	145 (26,0)	27 (4,8)	62 (11,1)	94 (16,9)
Sant Jaume dels Domenys	1.905	1.515 (79,5)	159 (10,6)	450 (30,0)	179 (11,9)	177 (11,8)	308 (20,6)	58 (3,9)	35 (2,3)	63 (4,2)	55 (3,7)	307 (24,7)	276 (22,2)	177 (14,3)	180 (14,5)	134 (10,8)	134 (10,8)
Santa Oliva	2.438	1.847 (75,8)	293 (16,0)	343 (18,7)	121 (6,6)	357 (19,4)	471 (25,6)	79 (4,3)	22 (1,2)	91 (5,0)	44 (2,4)	398 (26,0)	215 (14,0)	321 (21,0)	128 (8,4)	213 (13,9)	223 (14,6)
El Vendrell	26.013	18.942 (72,8)	2.837 (15,1)	3.927 (20,9)	1.606 (8,5)	2.748 (14,6)	4.901 (26,1)	995 (5,3)	225 (1,2)	987 (5,3)	481 (2,6)	4.065 (26,0)	2.263 (14,5)	2.734 (17,5)	1.531 (9,8)	2.171 (13,9)	2.404 (15,4)

Conca de Barberà

Poble	Cens	Vots (%)	ECP	ERC	JxCAT	Cs	PSC	PP	FR	VOX	Altres	ECP	ERC	PSC	CDC	Cs	PP
Barberà de la Conca	345	270 (78,3)	26 (9,7)	107 (39,8)	61 (22,7)	12 (4,5)	30 (11,2)	6 (2,2)	10 (3,7)	12 (4,5)	2 (0,7)	39 (16,9)	67 (29,0)	18 (7,8)	63 (27,3)	18 (7,8)	13 (5,6)
Blancafort	314	253 (80,6)	27 (10,7)	134 (53,2)	50 (19,8)	7 (2,8)	21 (8,3)	2 (0,8)	8 (3,2)	- (0,0)	3 (1,2)	29 (13,7)	121 (57,4)	4 (1,9)	41 (19,4)	1 (0,5)	8 (3,8)
Conesa	90	73 (81,1)	4 (5,5)	36 (49,3)	16 (21,9)	2 (2,7)	6 (8,2)	- (0,0)	1 (1,4)	2 (2,7)	5 (6,9)	11 (16,9)	25 (38,5)	4 (6,2)	17 (26,2)	1 (1,5)	6 (9,2)
L'Espuga de Francolí	2.792	2.145 (76,8)	132 (6,2)	986 (46,2)	433 (20,3)	104 (4,9)	268 (12,6)	60 (2,8)	69 (3,2)	40 (1,9)	21 (1,0)	223 (12,8)	607 (34,9)	170 (9,8)	455 (26,2)	96 (5,5)	143 (8,2)
Forès	38	28 (73,7)	1 (3,6)	9 (32,1)	15 (53,6)	1 (3,6)	- (0,0)	2 (7,1)	- (0,0)	- (0,0)	- (-)	3 (10,3)	6 (20,7)	3 (10,3)	15 (51,7)	- (0,0)	2 (6,9)
Llorac	84	68 (81,0)	10 (14,9)	19 (28,4)	28 (41,8)	2 (3,0)	4 (6,0)	- (0,0)	- (0,0)	1 (1,5)	3 (4,5)	11 (19,0)	18 (31,0)	1 (1,7)	19 (32,8)	4 (6,9)	1 (1,7)
Montblanc	5.263	4.046 (76,9)	333 (8,3)	1.616 (40,2)	824 (20,5)	240 (6,0)	654 (16,3)	91 (2,3)	124 (3,1)	74 (1,8)	48 (1,2)	625 (19,3)	1.110 (34,2)	401 (12,4)	582 (17,9)	182 (5,6)	234 (7,2)
Passanant i Belltall	145	122 (84,1)	7 (5,7)	45 (36,9)	34 (27,9)	4 (3,3)	15 (12,3)	2 (1,6)	12 (9,8)	2 (1,6)	- (-)	17 (16,7)	37 (36,3)	5 (4,9)	33 (32,4)	- (0,0)	7 (6,9)
Les Piles	156	132 (84,6)	8 (6,1)	58 (43,9)	28 (21,2)	2 (1,5)	7 (5,3)	4 (3,0)	19 (14,4)	1 (0,8)	2 (1,5)	21 (17,2)	55 (45,1)	10 (8,2)	25 (20,5)	1 (0,8)	7 (5,7)
Pira	383	308 (80,4)	52 (16,9)	146 (47,4)	34 (11,0)	24 (7,8)	33 (10,7)	2 (0,7)	9 (2,9)	1 (0,3)	6 (2,0)	50 (21,1)	96 (40,5)	18 (7,6)	38 (16,0)	16 (6,8)	9 (3,8)
Pontils	105	86 (81,9)	2 (2,3)	28 (32,6)	23 (26,7)	6 (7,0)	19 (22,1)	4 (4,7)	1 (1,2)	3 (3,5)	- (-)	11 (16,4)	22 (32,8)	9 (13,4)	13 (19,4)	2 (3,0)	9 (13,4)
Rocafort de Queralt	177	145 (81,9)	2 (1,4)	69 (47,6)	30 (20,7)	6 (4,1)	18 (12,4)	8 (5,5)	11 (7,6)	1 (0,7)	- (-)	9 (7,1)	49 (38,6)	17 (13,4)	29 (22,8)	3 (2,4)	14 (11,0)
Santa Coloma de Queralt	1.999	1.552 (77,6)	84 (5,5)	611 (39,7)	438 (28,5)	83 (5,4)	171 (11,1)	33 (2,1)	57 (3,7)	31 (2,0)	21 (1,4)	139 (11,7)	387 (32,5)	80 (6,7)	421 (35,4)	46 (3,9)	98 (8,2)
Sarral	1.083	850 (78,5)	90 (10,7)	317 (37,7)	204 (24,2)	44 (5,2)	109 (13,0)	23 (2,7)	21 (2,5)	14 (1,7)	12 (1,4)	122 (17,7)	205 (29,8)	59 (8,6)	182 (26,5)	52 (7,6)	55 (8,0)
Savallà del Comtat	51	45 (88,2)	4 (9,1)	13 (29,6)	20 (45,5)	1 (2,3)	5 (11,4)	- (0,0)	1 (2,3)	- (0,0)	- (-)	8 (17,0)	9 (19,2)	7 (14,9)	19 (40,4)	1 (2,1)	- (0,0)
Senan	41	35 (85,4)	2 (5,7)	13 (37,1)	11 (31,4)	- (0,0)	3 (8,6)	1 (2,9)	5 (14,3)	- (0,0)	- (-)	2 (7,1)	16 (57,1)	2 (7,1)	6 (21,4)	1 (3,6)	1 (3,6)
Solivella	521	446 (85,6)	20 (4,5)	191 (43,2)	126 (28,5)	5 (1,1)	41 (9,3)	28 (6,3)	21 (4,8)	4 (0,9)	2 (0,5)	46 (12,3)	139 (37,3)	21 (5,6)	121 (32,4)	4 (1,1)	36 (9,7)
Vallclara	77	61 (79,2)	1 (1,6)	22 (36,1)	28 (45,9)	- (0,0)	4 (6,6)	2 (3,3)	2 (3,3)	- (0,0)	1 (1,6)	11 (21,2)	16 (30,8)	- (0,0)	20 (38,5)	- (0,0)	4 (7,7)
Vallfogona de Riucorb	81	63 (77,8)	1 (1,6)	20 (32,3)	29 (46,8)	2 (3,2)	6 (9,7)	- (0,0)	4 (6,5)	- (0,0)	- (-)	2 (3,4)	17 (28,8)	7 (11,9)	29 (49,2)	2 (3,4)	2 (3,4)
Vilanova de Prades	84	65 (77,4)	- (0,0)	32 (49,2)	18 (27,7)	1 (1,5)	9 (13,9)	- (0,0)	3 (4,6)	- (0,0)	1 (1,5)	6 (10,5)	21 (36,8)	4 (7,0)	18 (31,6)	2 (3,5)	1 (1,8)
Vilaverd	337	261 (77,5)	25 (9,7)	101 (39,3)	43 (16,7)	17 (6,6)	49 (19,1)	5 (2,0)	7 (2,7)	6 (2,3)	2 (0,8)	38 (18,2)	73 (34,9)	7 (3,4)	48 (23,0)	12 (5,7)	24 (11,5)
Vimbodí i Poblet	746	588 (78,8)	44 (7,5)	262 (44,7)	147 (25,1)	18 (3,1)	65 (11,1)	14 (2,4)	9 (1,5)	14 (2,4)	6 (1,0)	69 (13,3)	207 (39,8)	24 (4,6)	158 (30,4)	21 (4,0)	35 (6,7)

Montsià

Poble	Cens	Vots (%)	ECP	ERC	JxCAT	Cs	PSC	PP	FR	VOX	Altres	ECP	ERC	PSC	CDC	Cs	PP
Alcanar	6.274	4.744 (75,6)	533 (11,4)	2.015 (43,0)	478 (10,2)	308 (6,6)	752 (16,0)	268 (5,7)	109 (2,3)	151 (3,2)	38 (0,8)	860 (21,9)	1.339 (34,1)	478 (12,2)	342 (8,7)	237 (6,0)	593 (15,1)
Ampostà	14.357	10.596 (73,8)	1.269 (12,0)	4.252 (40,3)	1.083 (10,3)	802 (7,6)	2.067 (19,6)	386 (3,7)	197 (1,9)	300 (2,9)	126 (1,2)	2.217 (25,7)	2.386 (27,7)	1.291 (15,0)	967 (11,2)	605 (7,0)	953 (11,1)
Freginals	259	223 (86,1)	26 (11,8)	60 (27,3)	36 (16,4)	14 (6,4)	51 (23,2)	14 (6,4)	7 (3,2)	9 (4,1)	1 (0,5)	39 (18,1)	30 (14,0)	32 (14,9)	51 (23,7)	17 (7,9)	39 (18,1)
La Galera	536	401 (74,8)	38 (9,6)	114 (28,7)	85 (21,4)	23 (5,8)	71 (17,9)	30 (7,6)	7 (1,8)	26 (6,6)	2 (0,5)	69 (19,8)	63 (18,1)	34 (9,7)	91 (26,1)	4 (1,2)	77 (22,1)
Godall	483	367 (76,0)	22 (6,0)	105 (28,8)	24 (6,6)	28 (7,7)	104 (28,5)	36 (9,9)	9 (2,5)	32 (8,8)	- (-)	37 (11,4)	71 (21,8)	97 (29,8)	25 (7,7)	15 (4,6)	73 (22,4)
Mas de Barberans	455	342 (75,2)	24 (7,1)	95 (28,0)	20 (5,9)	33 (9,7)	127 (37,5)	25 (7,4)	- (0,0)	13 (3,8)	- (-)	26 (9,6)	36 (13,2)	102 (37,5)	16 (5,9)	23 (8,5)	61 (22,4)
Masdenverge	843	653 (77,5)	50 (7,8)	203 (31,5)	149 (23,1)	47 (7,3)	124 (19,3)	25 (3,9)	13 (2,0)	27 (4,2)	2 (0,3)	68 (12,8)	136 (25,6)	65 (12,2)	132 (24,9)	46 (8,7)	72 (13,6)
Sant Carles de la Ràpita	10.463	7.789 (74,4)	918 (11,9)	3.318 (42,8)	935 (12,1)	473 (6,1)	1.378 (17,8)	266 (3,4)	194 (2,5)	162 (2,1)	69 (0,9)	1.612 (25,9)	1.772 (28,5)	904 (14,5)	763 (12,3)	379 (6,1)	672 (10,8)
Sant Jaume d'Enveja	2.743	1.996 (72,8)	229 (11,6)	617 (31,2)	196 (9,9)	123 (6,2)	643 (32,5)	71 (3,6)	15 (0,8)	58 (2,9)	12 (0,6)	383 (25,0)	270 (17,6)	409 (26,7)	157 (10,3)	63 (4,1)	220 (14,4)
Santa Bàrbara	2.648	1.926 (72,7)	227 (12,0)	602 (31,8)	255 (13,5)	170 (9,0)	347 (18,3)	132 (7,0)	29 (1,5)	105 (5,5)	21 (1,1)	362 (22,8)	240 (15,1)	216 (13,6)	280 (17,7)	136 (8,6)	295 (18,6)
La Sénia	3.949	3.060 (77,5)	387 (12,8)	772 (25,5)	208 (6,9)	332 (11,0)	756 (24,9)	270 (8,9)	60 (2,0)	181 (6,0)	35 (1,2)	673 (25,5)	413 (15,6)	473 (17,9)	199 (7,5)	280 (10,6)	537 (20,3)
Ulldecona	3.956	2.993 (75,7)	326 (11,0)	869 (29,3)	381 (12,9)												



Circumscripció de Tarragona

ECP: En Comú - Podem. JxCAT: Junts per Catalunya. FR: Front Republicà. Resultats de les eleccions al Congrés dels Diputats del 2016

Poble	Cens	Vots (%)	ECP	ERC	JxCAT	Cs	PSC	PP	FR	VOX	Altres	ECP	ERC	PSC	CDC	Cs	PP
El Lloar	93	74 (79,6)	3 (4,1)	29 (39,2)	15 (20,3)	8 (10,8)	7 (9,5)	7 (9,5)	2 (2,7)	3 (4,1)	- (-)	8 (11,1)	28 (38,9)	3 (4,2)	16 (22,2)	2 (2,8)	15 (20,8)
Marçà	460	378 (82,2)	20 (5,3)	177 (47,0)	85 (22,6)	15 (4,0)	43 (11,4)	1 (0,3)	17 (4,5)	5 (1,3)	12 (3,2)	59 (19,7)	143 (47,8)	21 (7,0)	55 (18,4)	12 (4,0)	8 (2,7)
Margalef	86	71 (82,6)	5 (7,3)	38 (55,1)	14 (20,3)	1 (1,5)	11 (15,9)	- (0,0)	- (0,0)	- (0,0)	- (-)	9 (15,0)	17 (28,3)	4 (6,7)	22 (36,7)	5 (8,3)	2 (3,3)
El Masroig	351	303 (86,3)	27 (9,1)	115 (38,7)	89 (30,0)	4 (1,4)	34 (11,5)	11 (3,7)	11 (3,7)	4 (1,4)	1 (0,3)	34 (11,9)	88 (30,8)	32 (11,2)	96 (33,6)	5 (1,8)	23 (8,0)
El Molar	235	198 (84,3)	13 (6,7)	83 (42,8)	43 (22,2)	12 (6,2)	28 (14,4)	3 (1,6)	8 (4,1)	3 (1,6)	1 (0,5)	35 (19,4)	58 (32,2)	29 (16,1)	38 (21,1)	5 (2,8)	12 (6,7)
La Morera de Montsant	98	82 (83,7)	11 (13,4)	37 (45,1)	19 (23,2)	4 (4,9)	8 (9,8)	1 (1,2)	1 (1,2)	- (0,0)	1 (1,2)	13 (16,3)	26 (32,5)	9 (11,3)	24 (30,0)	1 (1,3)	2 (2,5)
Poboleda	250	204 (81,6)	6 (2,9)	96 (47,1)	45 (22,1)	8 (3,9)	20 (9,8)	1 (0,5)	24 (11,8)	2 (1,0)	1 (0,5)	36 (20,7)	65 (37,4)	14 (8,1)	50 (28,7)	2 (1,2)	5 (2,9)
Porrera	375	306 (81,6)	34 (11,2)	153 (50,2)	65 (21,3)	4 (1,3)	31 (10,2)	5 (1,6)	12 (3,9)	- (0,0)	1 (0,3)	74 (27,6)	119 (44,4)	19 (7,1)	47 (17,5)	- (0,0)	6 (2,2)
Pradell de la Teixeta	128	112 (87,5)	4 (3,6)	46 (41,4)	36 (32,4)	2 (1,8)	10 (9,0)	3 (2,7)	8 (7,2)	- (0,0)	1 (0,9)	12 (12,2)	23 (23,5)	11 (11,2)	46 (46,9)	1 (1,0)	2 (2,0)
La Torre de Fontaubella	109	98 (89,9)	4 (4,1)	47 (48,0)	18 (18,4)	10 (10,2)	7 (7,1)	3 (3,1)	6 (6,1)	2 (2,0)	1 (1,0)	13 (14,6)	47 (52,8)	2 (2,3)	13 (14,6)	1 (1,1)	9 (10,1)
Torroja del Priorat	126	111 (88,1)	9 (8,1)	61 (55,0)	19 (17,1)	4 (3,6)	10 (9,0)	2 (1,8)	2 (1,8)	2 (1,8)	2 (1,8)	12 (12,0)	52 (52,0)	8 (8,0)	19 (19,0)	3 (3,0)	5 (5,0)
Ulldemolins	345	303 (87,8)	13 (4,3)	138 (45,5)	86 (28,4)	3 (1,0)	35 (11,6)	14 (4,6)	13 (4,3)	1 (0,3)	- (-)	39 (14,8)	101 (38,3)	20 (7,6)	71 (26,9)	2 (0,8)	25 (9,5)
La Vilella Alta	99	80 (80,8)	4 (5,1)	35 (44,9)	19 (24,4)	- (0,0)	10 (12,8)	1 (1,3)	9 (11,5)	- (0,0)	- (-)	10 (9,6)	26 (51,0)	2 (3,9)	11 (21,6)	- (0,0)	2 (3,9)
La Vilella Baixa	144	128 (88,9)	12 (9,5)	62 (48,8)	23 (18,1)	7 (5,5)	8 (6,3)	- (0,0)	11 (8,7)	1 (0,8)	3 (2,4)	9 (9,0)	51 (51,0)	3 (3,0)	29 (29,0)	2 (2,0)	3 (3,0)

Ribera d'Ebre

Poble	Cens	Vots (%)	ECP	ERC	JxCAT	Cs	PSC	PP	FR	VOX	Altres	ECP	ERC	PSC	CDC	Cs	PP
Ascó	1.336	1.020 (76,4)	84 (8,3)	438 (43,5)	124 (12,3)	84 (8,3)	172 (17,1)	50 (5,0)	20 (2,0)	28 (2,8)	4 (0,4)	173 (20,5)	203 (24,0)	109 (12,9)	161 (19,0)	58 (6,9)	117 (13,8)
Benissanet	765	614 (80,3)	29 (4,7)	302 (49,3)	129 (21,0)	28 (4,6)	54 (8,8)	20 (3,3)	33 (5,4)	11 (1,8)	4 (0,7)	50 (9,6)	221 (42,5)	45 (8,7)	121 (23,3)	20 (3,9)	51 (9,8)
Flix	2.684	2.158 (80,4)	135 (6,3)	1.111 (51,6)	274 (12,7)	98 (4,6)	311 (14,5)	71 (3,3)	97 (4,5)	27 (1,3)	20 (0,9)	371 (19,3)	638 (33,1)	271 (14,1)	368 (19,1)	71 (3,7)	176 (9,1)
Garcia	382	308 (80,6)	15 (4,9)	143 (47,0)	77 (25,3)	7 (2,3)	38 (12,5)	8 (2,6)	9 (3,0)	6 (2,0)	- (-)	27 (10,8)	89 (35,5)	32 (12,8)	72 (28,7)	7 (2,8)	20 (8,0)
Ginestar	528	450 (85,2)	29 (6,5)	251 (56,4)	81 (18,2)	16 (3,6)	55 (12,4)	4 (0,9)	5 (1,1)	2 (0,5)	1 (0,2)	47 (12,0)	167 (42,5)	48 (12,2)	91 (23,2)	5 (1,3)	27 (6,9)
Miravet	521	424 (81,4)	25 (5,9)	227 (53,7)	61 (14,4)	15 (3,6)	67 (15,8)	7 (1,7)	12 (2,8)	2 (0,5)	5 (1,2)	71 (19,7)	142 (39,3)	42 (11,6)	55 (15,2)	7 (1,9)	25 (6,9)
Móra d'Ebre	3.885	2.956 (76,1)	290 (9,9)	1.022 (34,8)	519 (17,7)	204 (7,0)	564 (19,2)	108 (3,7)	87 (3,0)	67 (2,3)	58 (2,0)	441 (18,1)	567 (23,3)	390 (16,0)	496 (20,4)	169 (6,9)	281 (11,5)
Móra la Nova	2.120	1.659 (78,3)	116 (7,1)	699 (42,5)	291 (17,7)	91 (5,5)	284 (17,3)	61 (3,7)	41 (2,5)	37 (2,3)	17 (1,0)	254 (18,5)	411 (29,9)	196 (14,3)	289 (21,0)	68 (5,0)	127 (9,2)
La Palma d'Ebre	286	234 (81,8)	7 (3,0)	90 (38,5)	80 (34,2)	7 (3,0)	35 (15,0)	6 (2,6)	4 (1,7)	1 (0,4)	4 (1,7)	28 (12,4)	46 (20,4)	21 (9,3)	105 (46,5)	11 (4,9)	10 (4,4)
Rasquera	591	463 (78,3)	25 (5,4)	237 (51,3)	109 (23,6)	13 (2,8)	48 (10,4)	3 (0,7)	23 (5,0)	3 (0,7)	1 (0,2)	86 (24,7)	155 (44,5)	22 (6,3)	60 (17,2)	3 (0,9)	18 (5,2)
Riba-roja d'Ebre	890	700 (78,7)	80 (11,5)	249 (35,7)	60 (8,6)	36 (5,2)	179 (25,6)	42 (6,0)	22 (3,2)	10 (1,4)	8 (1,1)	192 (28,4)	140 (20,7)	108 (16,0)	103 (15,2)	24 (3,6)	83 (12,3)
Tivissa	1.238	1.034 (83,5)	108 (10,5)	383 (37,3)	243 (23,7)	49 (4,8)	104 (10,1)	53 (5,2)	46 (4,5)	23 (2,2)	11 (1,1)	187 (20,3)	277 (30,0)	61 (6,6)	227 (24,6)	28 (3,0)	123 (13,3)
La Torre de l'Espanyol	434	357 (82,3)	17 (4,8)	156 (43,8)	94 (26,4)	5 (1,4)	65 (18,3)	4 (1,1)	4 (1,1)	8 (2,3)	3 (0,8)	42 (13,1)	98 (30,6)	50 (15,6)	106 (33,1)	5 (1,6)	13 (4,1)
Vinebre	284	243 (85,6)	7 (2,9)	109 (45,0)	51 (21,1)	17 (7,0)	33 (13,6)	4 (1,7)	7 (2,9)	9 (3,7)	5 (2,1)	30 (13,0)	72 (31,3)	23 (10,0)	55 (23,9)	13 (5,7)	21 (9,1)

Tarragonès

Poble	Cens	Vots (%)	ECP	ERC	JxCAT	Cs	PSC	PP	FR	VOX	Altres	ECP	ERC	PSC	CDC	Cs	PP
Altafulla	3.647	3.028 (83,0)	423 (14,0)	882 (29,2)	399 (13,2)	360 (11,9)	583 (19,3)	120 (4,0)	66 (2,2)	109 (3,6)	62 (2,1)	620 (24,3)	570 (22,4)	265 (10,4)	356 (14,0)	294 (11,5)	328 (12,9)
La Canonja	4.359	3.370 (77,3)	507 (15,2)	341 (10,2)	184 (5,5)	610 (18,2)	1.192 (35,6)	178 (5,3)	25 (0,8)	190 (5,7)	97 (2,9)	665 (23,9)	214 (7,7)	805 (28,9)	196 (7,0)	407 (14,6)	402 (14,4)
El Catllar	3.289	2.624 (79,8)	388 (14,9)	674 (25,8)	253 (9,7)	350 (13,4)	559 (21,4)	113 (4,3)	77 (3,0)	136 (5,2)	49 (1,9)	540 (26,5)	401 (19,7)	308 (15,1)	209 (10,3)	263 (12,9)	253 (12,4)
Constantí	4.209	2.878 (68,4)	317 (11,1)	513 (18,0)	205 (7,2)	459 (16,1)	869 (30,4)	178 (6,2)	48 (1,7)	173 (6,1)	71 (2,5)	438 (18,7)	334 (14,3)	559 (23,9)	203 (8,7)	303 (12,9)	418 (17,9)
Creixell	2.635	1.881 (71,4)	248 (13,3)	398 (21,3)	159 (8,5)	258 (13,8)	467 (25,0)	147 (7,9)	23 (1,2)	110 (5,9)	45 (2,4)	416 (27,8)	191 (12,8)	272 (18,2)	145 (9,7)	168 (11,2)	262 (17,5)
El Morell	2.564	1.995 (77,8)	260 (13,1)	552 (27,8)	263 (13,3)	304 (15,3)	338 (17,0)	90 (4,5)	28 (1,4)	92 (4,6)	43 (2,2)	300 (19,3)	330 (21,3)	208 (13,4)	260 (16,8)	199 (12,8)	187 (12,1)
La Nou de Gaià	399	341 (85,5)	32 (9,4)	121 (35,5)	79 (23,2)	11 (3,2)	62 (18,2)	10 (2,9)	17 (5,0)	5 (1,5)	3 (0,9)	50 (17,3)	77 (26,6)	33 (11,4)	83 (28,7)	22 (7,6)	18 (6,2)
Els Pallaresos	3.489	2.820 (80,8)	495 (17,6)	597 (21,2)	249 (8,8)	445 (15,8)	632 (22,4)	98 (3,5)	58 (2,1)	163 (5,8)	64 (2,3)	613 (28,2)	350 (16,1)	331 (15,2)	193 (8,9)	306 (14,1)	289 (13,3)
Perafort	905	746 (82,4)	100 (13,5)	199 (26,9)	67 (9,1)	128 (17,3)	136 (18,4)	28 (3,8)	5 (0,7)	40 (5,4)	29 (3,9)	143 (26,2)	91 (16,7)	78 (14,3)	69 (12,7)	82 (15,1)	69 (12,7)
La Pobla de Mafumet	2.704	1.937 (71,6)	323 (16,8)	361 (18,8)	126 (6,6)	362 (18,8)	405 (21,1)	93 (4,8)	16 (0,8)	165 (8,6)	55 (2,9)	353 (23,9)	142 (9,6)	231 (15,7)	174 (11,8)	272 (18,4)	238 (16,1)
La Pobla de Montornès	2.098	1.496 (71,3)	230 (15,5)	382 (25,8)	117 (7,9)	224 (15,1)	321 (21,7)	71 (4,8)	13 (0,9)	74 (5,0)	43 (2,9)	356 (27,9)	213 (16,7)	192 (15,1)	109 (8,6)	160 (12,6)	198 (15,5)
Renau	111	98 (88,3)	19 (19,6)	40 (41,2)	11 (11,3)	4 (4,1)	18 (18,6)	1 (1,0)	2 (2,1)	1 (1,0)	1 (1,0)	28 (36,4)	17 (22,1)	7 (9,1)	12 (15,6)	4 (5,2)	4 (5,2)
La Riera de Gaià	1.211	1.005 (83,0)	110 (11,0)	353 (35,3)	167 (16,7)	84 (8,4)	154 (15,4)	36 (3,6)	36 (3,6)	35 (3,5)	20 (2,0)	154 (20,0)	208 (26,9)	74 (9,6)	150 (19,4)	78 (10,1)	89 (11,5)
Roda de Berà	4.772	3.432 (71,9)	490 (14,4)	614 (18,1)	224 (6,6)	600 (17,6)	904 (26,6)	239 (7,0)	19 (0,6)	216 (6,4)	77 (2,3)	687 (23,6)	293 (10,1)	565 (19,4)	274 (9,4)	465 (16,0)	557 (19,1)
Salomó	341	283 (83,0)	24 (8,6)	106 (37,9)	84 (30,0)	18 (6,4)	25 (8,9)	4 (1,4)	11 (3,9)	2 (0,7)	2 (0,7)	31 (13,3)	61 (26,1)	12 (5,1)	96 (41,0)	11 (4,7)	21 (9,0)
Salou	14.941	10.510 (70,3)	1.317 (12,6)	1.663 (15,9)	795 (7,6)	2.033 (19,5)	2.445 (23,4)	832 (8,0)	97 (0,9)	934 (8,9)	290 (2,8)	1.813 (21,6)	839 (10,0)	1.355 (16,1)	696 (8,3)	1.536 (18,3)	1.884 (22,5)
La Secuita	1.236	1.025 (82,9)	112 (11,0)	336 (32,9)	138 (13,5)	109 (10,7)	158 (15,5)	34 (3,3)	50 (4,9)	51 (5,0)	25 (2,5)	176 (21,1)	245 (29,3)	71 (8,5)	114 (13,6)	98 (11,7)	93 (11,1)
Tarragona	90.766	69.756 (76,9)	9.377 (13,5)	14.227 (20,5)	5.898 (8,5)	11.131 (16,0)	16.657 (24,0)	4.755 (6,9)	1.186 (1,7)	4.388 (6,3)	1.505 (2,2)	13.237 (22,5)	8.596 (14,6)	10.139 (17,3)	5.468 (9,3)	8.709 (14,8)	10.874 (18,5)
Torredembarra	11.092	8.327 (75,1)	1.143 (13,8)	2.136 (25,8)	812 (9,8)	1.157 (14,0)	1.859 (22,4)	410 (5,0)	185 (2,2)	381 (4,6)	174 (2,1)	1.551 (23,5)	1.347 (20,4)	1.053 (15,9)	712 (10,8)	805 (12,2)	991 (15,0)
Vespa de Gaià	306	228 (74,5)	33 (14,5)	41 (18,0)	20 (8,8)	24 (10,5)	69 (30,3)	20 (8,8)	1 (0,4)	17 (7,5)	3 (1,3)	58 (28,4)	24 (11,8)	46 (22,6)	8 (3,9)	11 (5,4)	48 (23,5)
Vila-seca	14.706	11.002 (74,8)	1.550 (14,2)	1.379 (12,6)	645 (5,9)	2.427 (22,2)	3.012 (27,5)	570 (5,2)	102 (0,9)	922 (8,4)	287 (2,6)	2.113 (23,5)	722 (8,0)	1.807 (20,1)	793 (8,8)	1.694 (18,8)	1.548 (17,2)
Vilallonga del Camp	1.628	1.292 (79,4)	145 (11,3)	402 (31,3)	158 (12,3)	135 (10,5)	261 (20,3)	62 (4,8)	32 (2,5)	60 (4,7)	27 (2,1)	193 (18,9)	271 (26,5)	138 (13,5)	141 (13,8)	89 (8,7)	153 (15,0)

Terra Alta

Poble	Cens	Vots (%)	ECP	ERC	JxCAT	Cs	PSC	PP	FR	VOX	Altres	ECP	ERC	PSC	CDC	Cs	PP
Arnes	385	335 (87,0)	26 (7,8)	100 (29,9)	121 (36,2)	16 (4,8)	51 (15,3)	4 (1,2)	4 (1,2)	2 (0,6)	7 (2,1)	32 (10,0)	88 (27,5)	10 (3,1)	166 (51,9)	5 (1,6)	13 (4,1)
Batea	1.435	1.130 (78,8)	86 (7,7)	342 (30,5)	144 (12,8)	107 (9,5)	269 (24,0)	102 (9,1)	15 (1,3)	44 (3,9)	6 (0,5)	139 (15,6)	196 (22,1)	140 (15,8)	125 (14,1)	56 (6,3)	217 (24,4)
Bot	466	379 (81,3)	31 (8,2)	131 (34,6)	96 (25,3)	15 (4,0)	76 (20,1)	12 (3,2)	4 (1,1)	13 (3,4)	- (-)	49 (

#CATALUNYALLIBERTAT

ELECCIONS

Circumscripció de Lleida

ECP: En Comú - Podem. JxCAT: Junts per Catalunya. FR: Front Republicà. Resultats de les eleccions al Congrés dels Diputats del 2016

Alt Urgell

Poble	Cens	Vots (%)	ECP	ERC	JxCAT	Cs	PSC	PP	FR	VOX	Altres	ECP	ERC	PSC	CDC	Cs	PP
Alàs i Cerc	274	202 (73,7)	8 (4,0)	77 (38,1)	59 (29,2)	9 (4,5)	31 (15,4)	3 (1,5)	8 (4,0)	4 (2,0)	1 (0,5)	26 (14,9)	57 (32,6)	12 (6,9)	50 (28,6)	6 (3,4)	18 (10,3)
Arsèguel	67	53 (79,1)	6 (11,3)	28 (52,8)	12 (22,6)	2 (3,8)	3 (5,7)	- (0,0)	1 (1,9)	- (0,0)	1 (1,9)	8 (18,2)	24 (54,6)	- (0,0)	6 (13,6)	2 (4,6)	2 (4,6)
Bassella	178	145 (81,5)	6 (4,2)	40 (27,8)	52 (36,1)	9 (6,3)	13 (9,0)	14 (9,7)	3 (2,1)	1 (0,7)	- (-)	13 (10,8)	21 (17,5)	5 (4,2)	41 (34,2)	5 (4,2)	28 (23,3)
Cabó	80	59 (73,8)	3 (5,2)	22 (37,9)	20 (34,5)	2 (3,5)	7 (12,1)	- (0,0)	2 (3,5)	2 (3,5)	- (-)	2 (4,4)	6 (13,0)	5 (10,9)	26 (56,5)	2 (4,4)	3 (6,5)
Cava	42	32 (76,2)	1 (3,2)	19 (61,3)	9 (29,0)	- (0,0)	- (0,0)	1 (3,2)	1 (3,2)	- (0,0)	- (-)	3 (9,7)	17 (54,8)	- (0,0)	10 (32,3)	- (0,0)	1 (3,2)
Coll de Nargó	440	331 (75,2)	20 (6,1)	132 (40,0)	82 (24,9)	20 (6,1)	44 (13,3)	6 (1,8)	18 (5,5)	3 (0,9)	4 (1,2)	30 (11,9)	111 (43,9)	16 (6,3)	58 (22,9)	9 (3,6)	20 (7,9)
Estamariu	95	85 (89,5)	6 (7,2)	23 (27,7)	43 (51,8)	5 (6,0)	5 (6,0)	1 (1,2)	- (0,0)	- (0,0)	- (-)	4 (5,6)	14 (19,4)	2 (2,8)	45 (62,5)	2 (2,8)	3 (4,2)
Figols i Alinyà	221	159 (72,0)	15 (9,5)	58 (36,7)	41 (26,0)	7 (4,4)	22 (13,9)	6 (3,8)	3 (1,9)	4 (2,5)	1 (0,6)	23 (16,1)	39 (27,3)	19 (13,3)	44 (30,8)	2 (1,4)	12 (8,4)
Josa i Tuixén	91	70 (76,9)	4 (6,0)	21 (31,3)	29 (43,3)	1 (1,5)	6 (9,0)	1 (1,5)	3 (4,5)	- (0,0)	- (-)	11 (18,0)	25 (41,0)	4 (6,6)	17 (27,9)	- (0,0)	1 (1,6)
Montferrer i Castellbò	773	573 (74,1)	66 (11,6)	222 (38,9)	137 (24,0)	27 (4,7)	73 (12,8)	13 (2,3)	16 (2,8)	10 (1,8)	2 (0,4)	100 (23,3)	114 (26,5)	24 (5,6)	116 (27,0)	23 (5,4)	40 (9,3)
Oliana	1.378	1.108 (80,4)	53 (4,8)	384 (34,9)	352 (31,9)	58 (5,3)	177 (16,1)	44 (4,0)	13 (1,2)	6 (0,5)	12 (1,1)	109 (11,4)	251 (26,3)	94 (9,8)	352 (36,8)	26 (2,7)	112 (11,7)
Organyà	618	493 (79,8)	30 (6,1)	192 (39,3)	142 (29,0)	19 (3,9)	61 (12,5)	16 (3,3)	16 (3,3)	9 (1,8)	2 (0,4)	41 (9,8)	123 (29,4)	38 (9,1)	144 (34,5)	8 (1,9)	59 (14,1)
Peramola	276	221 (80,1)	9 (4,1)	88 (40,2)	70 (32,0)	13 (5,9)	19 (8,7)	5 (2,3)	12 (5,5)	1 (0,5)	1 (0,5)	15 (8,5)	54 (30,7)	8 (4,6)	73 (41,5)	7 (4,0)	16 (9,1)
El Pont de Bar	123	90 (73,2)	4 (4,4)	35 (38,9)	27 (30,0)	2 (2,2)	8 (8,9)	4 (4,4)	6 (6,7)	2 (2,2)	1 (1,1)	9 (12,5)	24 (33,3)	4 (5,6)	32 (44,4)	1 (1,4)	- (0,0)
Ribera d'Urgellet	679	493 (72,6)	35 (7,1)	202 (41,1)	116 (23,6)	30 (6,1)	68 (13,9)	12 (2,4)	12 (2,4)	5 (1,0)	5 (1,0)	58 (14,6)	130 (32,8)	49 (12,3)	94 (23,7)	19 (4,8)	37 (9,3)
La Seu d'Urgell (89,5%)	8.798	5.552 (70,5)	560 (10,2)	1.704 (30,9)	999 (18,1)	489 (8,9)	1.098 (19,9)	281 (5,1)	120 (2,2)	157 (2,9)	77 (1,4)	807 (16,3)	1.098 (22,2)	804 (16,2)	1.075 (21,7)	361 (7,3)	652 (13,2)
Les Valls d'Aguilar	210	157 (74,8)	8 (5,2)	67 (43,2)	37 (23,9)	5 (3,2)	32 (20,7)	3 (1,9)	- (0,0)	1 (0,7)	2 (1,3)	21 (16,8)	38 (30,4)	20 (16,0)	31 (24,8)	5 (4,0)	9 (7,2)
Les Valls de Valira	595	367 (61,7)	31 (8,5)	138 (37,7)	79 (21,6)	32 (8,7)	49 (13,4)	9 (2,5)	8 (2,2)	12 (3,3)	5 (1,4)	37 (14,5)	81 (31,6)	20 (7,8)	70 (27,3)	14 (5,5)	28 (10,9)
La Vansa i Fórnoles	140	108 (77,1)	9 (8,4)	40 (37,4)	36 (33,6)	4 (3,7)	11 (10,3)	1 (0,9)	4 (3,7)	- (0,0)	- (-)	26 (28,3)	28 (30,4)	2 (2,2)	25 (27,2)	1 (1,1)	6 (6,5)

Alta Ribagorça

Poble	Cens	Vots (%)	ECP	ERC	JxCAT	Cs	PSC	PP	FR	VOX	Altres	ECP	ERC	PSC	CDC	Cs	PP
El Pont de Suert	1.649	1.278 (77,5)	185 (14,7)	293 (23,2)	159 (12,6)	119 (9,4)	364 (28,8)	55 (4,4)	38 (3,0)	29 (2,3)	15 (1,2)	272 (23,8)	182 (15,9)	261 (22,8)	173 (15,1)	82 (7,2)	139 (12,2)
La Vall de Boí	801	613 (76,5)	67 (11,1)	294 (48,5)	124 (20,5)	17 (2,8)	62 (10,2)	9 (1,5)	20 (3,3)	5 (0,8)	7 (1,2)	103 (20,7)	196 (39,4)	40 (8,1)	108 (21,7)	13 (2,6)	20 (4,0)
Vilaller	430	346 (80,5)	50 (14,6)	111 (32,5)	40 (11,7)	18 (5,3)	92 (26,9)	13 (3,8)	7 (2,1)	9 (2,6)	1 (0,3)	51 (18,2)	69 (24,6)	59 (21,1)	36 (12,9)	26 (9,3)	31 (11,1)

Cerdanya

Poble	Cens	Vots (%)	ECP	ERC	JxCAT	Cs	PSC	PP	FR	VOX	Altres	ECP	ERC	PSC	CDC	Cs	PP
Bellver de Cerdanya	1.510	1.176 (77,9)	72 (6,1)	486 (41,5)	295 (25,2)	57 (4,9)	146 (12,5)	21 (1,8)	52 (4,4)	21 (1,8)	16 (1,4)	128 (13,9)	318 (34,6)	67 (7,3)	260 (28,3)	53 (5,8)	75 (8,2)
Lies de Cerdanya	214	172 (80,4)	14 (8,1)	83 (48,3)	42 (24,4)	- (0,0)	16 (9,3)	1 (0,6)	15 (8,7)	- (0,0)	1 (0,6)	12 (8,8)	72 (52,9)	8 (5,9)	37 (27,2)	1 (0,7)	3 (2,2)
Montellà i Martinet	491	390 (79,4)	34 (8,8)	192 (49,5)	83 (21,4)	18 (4,6)	40 (10,3)	5 (1,3)	8 (2,1)	1 (0,3)	4 (1,0)	34 (11,7)	122 (41,9)	20 (6,9)	83 (28,5)	13 (4,5)	12 (4,1)
Prats i Sansor	176	135 (76,7)	12 (8,9)	54 (40,0)	32 (23,7)	11 (8,2)	9 (6,7)	11 (8,2)	2 (1,5)	3 (2,2)	- (-)	23 (19,7)	28 (23,9)	2 (1,7)	38 (32,5)	5 (4,3)	20 (17,1)
Prullans	171	134 (78,4)	8 (6,0)	61 (45,5)	43 (32,1)	4 (3,0)	8 (6,0)	- (0,0)	5 (3,7)	2 (1,5)	2 (1,5)	8 (7,8)	38 (36,9)	5 (4,9)	43 (41,8)	3 (2,9)	4 (3,9)
Riu de Cerdanya	86	77 (89,5)	7 (9,1)	41 (53,3)	19 (24,7)	2 (2,6)	5 (6,5)	1 (1,3)	2 (2,6)	- (0,0)	- (-)	8 (11,9)	23 (34,3)	5 (7,5)	24 (35,8)	2 (3,0)	2 (3,0)

Garrigues

Poble	Cens	Vots (%)	ECP	ERC	JxCAT	Cs	PSC	PP	FR	VOX	Altres	ECP	ERC	PSC	CDC	Cs	PP
L'Albagés	317	246 (77,6)	16 (6,5)	94 (38,4)	41 (16,7)	13 (5,3)	49 (20,0)	14 (5,7)	9 (3,7)	5 (2,0)	1 (0,4)	24 (12,0)	56 (28,0)	34 (17,0)	32 (16,0)	19 (9,5)	23 (11,5)
L'Albi	605	505 (83,5)	26 (5,3)	192 (39,1)	133 (27,1)	25 (5,1)	58 (11,8)	30 (6,1)	12 (2,4)	7 (1,4)	3 (0,6)	55 (12,5)	115 (26,1)	31 (7,1)	150 (34,1)	15 (3,4)	66 (15,0)
Arbeca	1.607	1.270 (79,0)	96 (7,6)	523 (41,3)	326 (25,8)	30 (2,4)	169 (13,4)	47 (3,7)	46 (3,6)	10 (0,8)	12 (1,0)	144 (14,0)	325 (31,6)	133 (12,9)	298 (29,0)	16 (1,6)	88 (8,6)
Bellaguarda	261	230 (88,1)	10 (4,4)	78 (34,2)	87 (38,2)	7 (3,1)	28 (12,3)	4 (1,8)	6 (2,6)	1 (0,4)	3 (1,3)	25 (15,0)	56 (33,5)	14 (8,4)	50 (29,9)	7 (4,2)	12 (7,2)
Les Borges Blanques	4.358	3.269 (75,0)	190 (5,8)	1.311 (40,3)	907 (27,9)	170 (5,2)	360 (11,1)	98 (3,0)	130 (4,0)	54 (1,7)	27 (0,8)	358 (13,8)	901 (34,7)	214 (8,3)	755 (29,1)	92 (3,6)	215 (8,3)
Bovera	213	163 (76,5)	10 (6,1)	68 (41,7)	60 (36,8)	4 (2,5)	13 (8,0)	- (0,0)	3 (1,8)	1 (0,6)	1 (0,6)	23 (16,1)	39 (27,3)	13 (9,1)	56 (39,2)	1 (0,7)	7 (4,9)
Castellidans	706	537 (76,1)	33 (6,2)	174 (32,7)	132 (24,8)	45 (8,5)	69 (13,0)	35 (6,6)	19 (3,6)	16 (3,0)	5 (0,9)	71 (15,4)	132 (28,7)	27 (5,9)	100 (21,7)	31 (6,7)	91 (19,8)
Cervià de les Garrigues	546	420 (76,9)	25 (6,0)	208 (49,8)	101 (24,2)	15 (3,6)	37 (8,9)	9 (2,2)	9 (2,2)	5 (1,2)	7 (1,7)	68 (21,0)	113 (34,9)	14 (4,3)	90 (27,8)	12 (3,7)	16 (4,9)
El Cogul	134	94 (70,2)	9 (9,7)	28 (30,1)	36 (38,7)	4 (4,3)	9 (9,7)	- (0,0)	5 (5,4)	2 (2,2)	- (-)	10 (12,4)	24 (29,6)	11 (13,6)	27 (33,3)	2 (2,5)	3 (3,7)
L'Espuga Calba	287	221 (77,0)	12 (5,5)	86 (39,1)	59 (26,8)	3 (1,4)	35 (15,9)	7 (3,2)	8 (3,6)	3 (1,4)	5 (2,3)	30 (15,9)	44 (23,3)	12 (6,4)	74 (39,2)	5 (2,7)	20 (10,6)
La Floresta	127	101 (79,5)	4 (4,0)	42 (42,4)	29 (29,3)	2 (2,0)	10 (10,1)	1 (1,0)	7 (7,1)	- (0,0)	3 (3,0)	8 (8,4)	40 (42,1)	2 (2,1)	29 (30,5)	4 (4,2)	5 (5,3)
Fulleda	84	72 (85,7)	3 (4,2)	46 (63,9)	10 (13,9)	5 (6,9)	3 (4,2)	4 (5,6)	- (0,0)	- (0,0)	- (-)	6 (9,2)	28 (43,1)	1 (1,5)	14 (21,5)	1 (1,5)	12 (18,5)
La Granadella	543	454 (83,6)	14 (3,1)	190 (42,3)	145 (32,3)	11 (2,5)	35 (7,8)	6 (1,3)	31 (6,9)	10 (2,2)	6 (1,3)	46 (12,9)	157 (43,9)	27 (7,5)	105 (29,3)	7 (2,0)	8 (2,2)
Granyena de les Garrigues	103	89 (86,4)	7 (8,0)	36 (40,9)	31 (35,2)	7 (8,0)	2 (2,3)	1 (1,1)	- (0,0)	3 (3,4)	- (-)	13 (14,1)	24 (26,1)	2 (2,2)	37 (40,2)	5 (5,4)	7 (7,6)
Juncosa	327	241 (73,7)	10 (4,2)	86 (36,0)	72 (30,1)	19 (8,0)	27 (11,3)	11 (4,6)	8 (3,4)	2 (0,8)	2 (0,8)	20 (10,6)	50 (26,5)	10 (5,3)	66 (34,9)	5 (2,7)	35 (18,5)
Juneda	2.245	1.798 (80,1)	106 (5,9)	760 (42,4)	505 (28,2)	82 (4,6)	206 (11,5)	54 (3,0)	46 (2,6)	12 (0,7)	11 (0,6)	185 (12,8)	483 (33,5)	130 (9,0)	452 (31,4)	41 (2,8)	123 (8,5)
Els Omellons	192	152 (79,2)	13 (8,7)	52 (34,7)	28 (18,7)	17 (11,3)	13 (8,7)	13 (8,7)	6 (4,0)	4 (2,7)	3 (2,0)	15 (11,7)	32 (25,0)	12 (9,4)	23 (18,0)	10 (7,8)	33 (25,8)
La Pobla de Cérvoles	167	118 (70,7)	7 (6,0)	43 (36,8)	28 (23,9)	7 (6,0)	15 (12,8)	5 (4,3)	9 (7,7)	3 (2,6)	- (-)	20 (18,0)	34 (30,6)	10 (9,0)	32 (28,8)	- (0,0)	11 (9,9)
Puiggròs	228	176 (77,2)	7 (4,0)	68 (39,1)	69 (39,7)	5 (2,9)	18 (10,3)	3 (1,7)	1 (0,6)	1 (0,6)	1 (0,6)	25 (17,5)	36 (25,2)	6 (4,2)	53 (37,1)	6 (4,2)	16 (11,2)
El Soleràs	250	189 (75,6)	4 (2,1)	102 (54,3)	62 (33,0)	2 (1,1)	3 (1,6)	2 (1,1)	8 (4,3)	2 (1,1)	1 (0,5)	8 (5,3)	62 (41,3)	7 (4,7)	62 (41,3)	- (0,0)	5 (3,3)
Tarrés	86	79 (91,9)	1 (1,3)	40 (50,6)	31 (39,2)	2 (2,5)	2 (2,5)	- (0,0)	3 (3,8)	- (0,0)	- (-)	3 (4,8)	27 (42,9)	2 (3,2)	28 (44,4)	1 (1,6)	- (0,0)
Els Torms	126	98 (77,8)	4 (4,1)	55 (56,1)	26 (26,5)	2 (2,0)	5 (5,1)	- (0,0)	5 (5,1)	- (0,0)	1 (1,0)	15 (21,4)	23 (32,9)	3 (4,3)	21 (30,0)	- (0,0)	3 (4,3)
El Vilosell	145	122 (84,1)	9 (7,4)	63 (52,1)	32 (26,5)	6 (5,0)	2 (1,7)	4 (3,3)	4 (3,3)	- (0,0)	1 (0,8)	12 (11,4)	41				



Circumscripció de Lleida

ECP: En Comú - Podem. JxCAT: Junts per Catalunya. FR: Front Republicà. Resultats de les eleccions al Congrés dels Diputats del 2016

Poble	Cens	Vots (%)	ECP	ERC	JxCAT	Cs	PSC	PP	FR	VOX	Altres	ECP	ERC	PSC	CDC	Cs	PP
Les Avellanes i Santa Linya	366	286 (78,1)	9 (3,2)	108 (38,0)	92 (32,4)	10 (3,5)	27 (9,5)	14 (4,9)	16 (5,6)	4 (1,4)	1 (0,4)	24 (9,8)	89 (36,2)	12 (4,9)	71 (28,9)	4 (1,6)	40 (16,3)
Balaguer	10.614	7.791 (73,4)	623 (8,1)	2.613 (33,8)	1.422 (18,4)	646 (8,4)	1.521 (19,7)	394 (5,1)	207 (2,7)	163 (2,1)	87 (1,1)	1.083 (17,2)	1.547 (24,6)	1.001 (15,9)	1.289 (20,5)	398 (6,3)	851 (13,5)
La Baronia de Rialb	208	160 (76,9)	8 (5,0)	39 (24,4)	68 (42,5)	11 (6,9)	19 (11,9)	10 (6,3)	3 (1,9)	1 (0,6)	- (-)	12 (9,9)	25 (20,7)	9 (7,4)	47 (38,8)	7 (5,8)	19 (15,7)
Bellcaire d'Urgell	972	784 (80,7)	27 (3,5)	365 (46,7)	202 (25,9)	33 (4,2)	72 (9,2)	30 (3,8)	28 (3,6)	11 (1,4)	5 (0,7)	66 (9,8)	239 (35,5)	51 (7,6)	231 (34,3)	29 (4,3)	46 (6,8)
Bellmunt d'Urgell	155	113 (72,9)	2 (1,8)	42 (37,8)	33 (29,7)	14 (12,6)	7 (6,3)	2 (1,8)	7 (6,3)	4 (3,6)	- (-)	11 (10,2)	27 (25,0)	4 (3,7)	47 (43,5)	7 (6,5)	9 (8,3)
Cabanabona	69	49 (71,0)	4 (8,2)	15 (30,6)	15 (30,6)	4 (8,2)	3 (6,1)	2 (4,1)	3 (6,1)	1 (2,0)	1 (2,0)	5 (11,4)	13 (29,6)	- (0,0)	17 (38,6)	- (0,0)	8 (18,2)
Camarasa	695	578 (83,2)	40 (7,0)	238 (41,5)	147 (25,7)	41 (7,2)	62 (10,8)	12 (2,1)	18 (3,1)	7 (1,2)	5 (0,9)	68 (14,1)	169 (35,1)	36 (7,5)	131 (27,2)	23 (4,8)	50 (10,4)
Castelló de Farfanya	425	329 (77,4)	10 (3,1)	174 (53,2)	90 (27,5)	7 (2,1)	25 (7,7)	4 (1,2)	7 (2,1)	7 (2,1)	2 (0,6)	35 (14,2)	86 (35,0)	17 (6,9)	68 (27,6)	7 (2,9)	24 (9,8)
Cubells	285	228 (80,0)	6 (2,6)	85 (37,4)	91 (40,1)	5 (2,2)	18 (7,9)	10 (4,4)	5 (2,2)	6 (2,6)	1 (0,4)	16 (8,3)	57 (29,5)	10 (5,2)	82 (42,5)	4 (2,1)	22 (11,4)
Foradada	139	116 (83,5)	6 (5,2)	35 (30,2)	43 (37,1)	9 (7,8)	9 (7,8)	7 (6,0)	5 (4,3)	- (0,0)	2 (1,7)	16 (16,8)	22 (23,2)	6 (6,3)	31 (32,6)	1 (1,1)	18 (19,0)
Ivars de Noguera	268	214 (79,9)	12 (5,7)	72 (34,0)	64 (30,2)	16 (7,6)	22 (10,4)	9 (4,3)	8 (3,8)	5 (2,4)	2 (0,9)	23 (12,2)	42 (22,3)	18 (9,6)	59 (31,4)	10 (5,3)	28 (14,9)
Menàrguens	603	492 (81,6)	25 (5,1)	216 (44,1)	137 (28,0)	16 (3,3)	60 (12,2)	15 (3,1)	8 (1,6)	9 (1,8)	3 (0,6)	55 (15,0)	121 (33,1)	31 (8,5)	102 (27,9)	6 (1,6)	46 (12,6)
Montgai	547	440 (80,4)	8 (1,8)	210 (48,2)	102 (23,4)	24 (5,5)	54 (12,4)	21 (4,8)	12 (2,8)	1 (0,2)	3 (0,7)	31 (8,6)	119 (33,1)	31 (8,6)	108 (30,0)	12 (3,3)	51 (14,2)
Oliola	165	136 (82,4)	5 (3,8)	42 (31,6)	59 (44,4)	5 (3,8)	5 (3,8)	9 (6,8)	2 (1,5)	5 (3,8)	1 (0,8)	7 (6,2)	31 (27,4)	3 (2,7)	42 (37,2)	8 (7,1)	18 (15,9)
Os de Balaguer	784	608 (77,6)	45 (7,4)	251 (41,5)	154 (25,5)	38 (6,3)	74 (12,2)	22 (3,6)	3 (0,5)	8 (1,3)	6 (1,0)	95 (17,7)	160 (29,8)	48 (8,9)	145 (27,0)	29 (5,4)	46 (8,6)
Penelles	357	264 (74,0)	9 (3,5)	99 (37,9)	100 (38,3)	8 (3,1)	21 (8,1)	12 (4,6)	1 (0,4)	4 (1,5)	3 (1,2)	23 (9,7)	59 (24,8)	16 (6,7)	101 (42,4)	11 (4,6)	18 (7,6)
Ponts	1.779	1.407 (79,1)	73 (5,2)	570 (40,6)	395 (28,1)	71 (5,1)	153 (10,9)	74 (5,3)	33 (2,4)	18 (1,3)	15 (1,1)	125 (10,9)	385 (33,6)	74 (6,5)	355 (31,0)	26 (2,3)	156 (13,6)
Preixens	358	270 (75,4)	16 (6,0)	120 (44,8)	58 (21,6)	15 (5,6)	26 (9,7)	14 (5,2)	11 (4,1)	7 (2,6)	- (-)	42 (18,6)	71 (31,4)	17 (7,5)	67 (29,7)	7 (3,1)	21 (9,3)
La Sentiu de Sió	366	306 (83,6)	23 (7,6)	113 (37,4)	82 (27,2)	23 (7,6)	32 (10,6)	9 (3,0)	3 (1,0)	9 (3,0)	6 (2,0)	52 (21,1)	62 (25,1)	22 (8,9)	59 (23,9)	16 (6,5)	29 (11,7)
Tèrmens	994	822 (82,7)	31 (3,8)	220 (27,0)	390 (47,8)	24 (2,9)	64 (7,8)	36 (4,4)	21 (2,6)	22 (2,7)	5 (0,6)	81 (12,8)	183 (29,0)	56 (8,9)	185 (29,3)	27 (4,3)	94 (14,9)
Tiurana	66	57 (86,4)	- (0,0)	13 (22,8)	26 (45,6)	6 (10,5)	5 (8,8)	4 (7,0)	2 (3,5)	1 (1,8)	- (-)	2 (3,9)	11 (21,2)	2 (3,9)	24 (46,2)	1 (1,9)	11 (21,2)
Torrelameu	494	410 (83,0)	33 (8,1)	189 (46,3)	102 (25,0)	13 (3,2)	31 (7,6)	24 (5,9)	6 (1,5)	4 (1,0)	4 (1,0)	31 (9,4)	133 (40,3)	23 (7,0)	90 (27,3)	13 (3,9)	31 (9,4)
Vallfogona de Balaguer	1.385	1.116 (80,6)	82 (7,4)	398 (35,9)	261 (23,5)	70 (6,3)	150 (13,5)	68 (6,1)	30 (2,7)	34 (3,1)	7 (0,6)	159 (17,3)	245 (26,7)	86 (9,4)	203 (22,1)	58 (6,3)	139 (15,1)
Vilanova de l'Aguda	176	139 (79,0)	8 (5,8)	58 (42,0)	33 (23,9)	9 (6,5)	15 (10,9)	7 (5,1)	4 (2,9)	3 (2,2)	- (-)	5 (5,1)	45 (45,9)	4 (4,1)	21 (21,4)	6 (6,1)	15 (15,3)
Vilanova de Meià	330	261 (79,1)	4 (1,6)	123 (47,7)	66 (25,6)	4 (1,6)	36 (14,0)	11 (4,3)	6 (2,3)	6 (2,3)	1 (0,4)	29 (14,2)	74 (36,3)	14 (6,9)	67 (32,8)	3 (1,5)	15 (7,4)

Pallars Jussà

Poble	Cens	Vots (%)	ECP	ERC	JxCAT	Cs	PSC	PP	FR	VOX	Altres	ECP	ERC	PSC	CDC	Cs	PP
Abella de la Conca	139	104 (74,8)	13 (12,6)	39 (37,9)	28 (27,2)	3 (2,9)	15 (14,6)	- (0,0)	4 (3,9)	- (0,0)	- (-)	10 (13,7)	29 (39,7)	7 (9,6)	23 (31,5)	1 (1,4)	3 (4,1)
Castell de Mur	162	147 (90,7)	12 (8,2)	40 (27,2)	55 (37,4)	8 (5,4)	17 (11,6)	4 (2,7)	4 (2,7)	1 (0,7)	3 (2,0)	15 (13,5)	32 (28,8)	10 (9,0)	41 (36,9)	- (0,0)	10 (9,0)
Conca de Dalt	343	243 (70,9)	23 (9,5)	111 (45,7)	57 (23,5)	7 (2,9)	29 (11,9)	7 (2,9)	8 (3,3)	1 (0,4)	- (-)	42 (19,3)	85 (39,0)	21 (9,6)	51 (23,4)	4 (1,8)	11 (5,1)
Gavet de la Conca	232	172 (74,1)	10 (5,9)	65 (38,2)	54 (31,8)	4 (2,4)	28 (16,5)	2 (1,2)	4 (2,4)	- (0,0)	1 (0,6)	19 (12,7)	48 (32,0)	12 (8,0)	59 (39,3)	1 (0,7)	9 (6,0)
Isona i Conca Dellà	801	638 (79,7)	38 (6,0)	217 (34,1)	231 (36,3)	33 (5,2)	79 (12,4)	14 (2,2)	9 (1,4)	5 (0,8)	7 (1,1)	49 (10,1)	119 (24,4)	32 (6,6)	217 (44,6)	20 (4,1)	37 (7,6)
Llimiana	127	87 (68,5)	10 (11,5)	33 (37,9)	17 (19,5)	4 (4,6)	14 (16,1)	1 (1,2)	5 (5,8)	1 (1,2)	2 (2,3)	15 (20,0)	23 (30,7)	5 (6,7)	19 (25,3)	5 (6,7)	6 (8,0)
La Pobla de Segur	2.127	1.639 (77,1)	103 (6,3)	643 (39,5)	367 (22,5)	58 (3,6)	325 (19,9)	28 (1,7)	65 (4,0)	20 (1,2)	13 (0,8)	216 (15,3)	511 (36,2)	190 (13,5)	340 (24,1)	43 (3,1)	88 (6,2)
Salàs de Pallars	257	215 (83,7)	21 (9,8)	95 (44,2)	32 (14,9)	5 (2,3)	43 (20,0)	1 (0,5)	14 (6,5)	1 (0,5)	3 (1,4)	30 (16,4)	77 (42,1)	24 (13,1)	43 (23,5)	4 (2,2)	2 (1,1)
Sant Esteve de la Sarga	112	94 (83,9)	12 (12,9)	27 (29,0)	28 (30,1)	1 (1,1)	14 (15,1)	5 (5,4)	5 (5,4)	1 (1,1)	- (-)	10 (17,5)	12 (21,1)	4 (7,0)	22 (38,6)	3 (5,3)	6 (10,5)
Sarroca de Bellera	110	89 (80,9)	11 (12,4)	33 (37,1)	22 (24,7)	4 (4,5)	9 (10,1)	5 (5,6)	3 (3,4)	1 (1,1)	1 (1,1)	5 (6,9)	17 (23,6)	4 (5,6)	23 (31,9)	12 (16,7)	8 (11,1)
Senterada	108	75 (69,4)	9 (12,0)	31 (41,3)	13 (17,3)	- (0,0)	11 (14,7)	1 (1,3)	5 (6,7)	- (0,0)	5 (6,7)	17 (23,6)	23 (31,9)	13 (18,1)	14 (19,4)	1 (1,4)	4 (5,6)
Talam	505	299 (59,2)	25 (8,4)	86 (28,8)	49 (16,4)	35 (11,7)	42 (14,1)	10 (3,3)	7 (2,3)	38 (12,7)	3 (1,0)	46 (19,5)	66 (28,0)	21 (8,9)	40 (17,0)	27 (11,4)	32 (13,6)
La Torre de Capdella	664	517 (77,9)	36 (7,0)	214 (41,4)	162 (31,3)	15 (2,9)	53 (10,3)	6 (1,2)	27 (5,2)	3 (0,6)	- (-)	53 (13,3)	144 (36,0)	37 (9,3)	130 (32,5)	10 (2,5)	22 (5,5)
Tremp	4.201	3.087 (73,5)	267 (8,7)	926 (30,1)	736 (24,0)	212 (6,9)	626 (20,4)	118 (3,8)	81 (2,6)	61 (2,0)	32 (1,1)	399 (15,9)	663 (26,4)	330 (13,2)	664 (26,5)	127 (5,1)	270 (10,8)

Pallars Sobirà

Poble	Cens	Vots (%)	ECP	ERC	JxCAT	Cs	PSC	PP	FR	VOX	Altres	ECP	ERC	PSC	CDC	Cs	PP
Alins	232	184 (79,3)	6 (3,3)	83 (45,9)	56 (30,9)	2 (1,1)	23 (12,7)	6 (3,3)	4 (2,2)	- (0,0)	1 (0,6)	22 (13,2)	52 (31,1)	14 (8,4)	66 (39,5)	1 (0,6)	5 (3,0)
Alt Àneu	352	273 (77,6)	19 (7,0)	129 (47,4)	85 (31,3)	3 (1,1)	31 (11,4)	1 (0,4)	2 (0,7)	1 (0,4)	1 (0,4)	31 (13,9)	85 (38,1)	34 (15,3)	59 (26,5)	2 (0,9)	10 (4,5)
Baix Pallars	261	216 (82,8)	24 (11,1)	72 (33,3)	53 (24,5)	8 (3,7)	35 (16,2)	6 (2,8)	14 (6,5)	- (0,0)	3 (1,4)	44 (24,4)	58 (32,2)	18 (10,0)	42 (23,3)	2 (1,1)	11 (6,1)
Espot	295	229 (77,6)	20 (8,7)	114 (49,8)	47 (20,5)	8 (3,5)	27 (11,8)	2 (0,9)	7 (3,1)	1 (0,4)	1 (0,4)	14 (7,9)	61 (34,3)	25 (14,0)	49 (27,5)	6 (3,4)	11 (6,2)
Esterrí d'Àneu	521	414 (79,5)	28 (6,8)	198 (48,2)	97 (23,6)	13 (3,2)	42 (10,2)	4 (1,0)	23 (5,6)	1 (0,2)	3 (0,7)	48 (14,1)	131 (38,4)	32 (9,4)	111 (32,6)	8 (2,4)	6 (1,8)
Esterrí de Cardós	56	49 (87,5)	2 (4,1)	14 (28,6)	19 (38,8)	- (0,0)	8 (16,3)	- (0,0)	6 (12,2)	- (0,0)	- (-)	5 (11,6)	17 (39,5)	5 (11,6)	16 (37,2)	- (0,0)	- (0,0)
Farrera	97	72 (74,2)	11 (15,5)	33 (46,5)	15 (21,1)	1 (1,4)	2 (2,8)	- (0,0)	6 (8,5)	1 (1,4)	1 (1,4)	21 (35,6)	19 (32,2)	2 (3,4)	14 (23,7)	2 (3,4)	- (0,0)
La Guingueta d'Àneu	229	189 (82,5)	8 (4,3)	88 (46,8)	51 (27,1)	4 (2,1)	18 (9,6)	3 (1,6)	11 (5,9)	3 (1,6)	2 (1,1)	23 (14,3)	59 (36,7)	11 (6,8)	57 (35,4)	3 (1,9)	5 (3,1)
Lladorre	189	151 (79,9)	8 (5,3)	70 (46,4)	48 (31,8)	5 (3,3)	16 (10,6)	- (0,0)	4 (2,7)	- (0,0)	- (-)	21 (16,0)	55 (42,0)	8 (6,1)	39 (29,8)	5 (3,8)	1 (0,8)
Llavorsí	284	233 (82,0)	16 (6,9)	108 (46,6)	42 (18,1)	9 (3,9)	39 (16,8)	5 (2,2)	9 (3,9)	- (0,0)	3 (1,3)	32 (16,2)	57 (28,8)	31 (15,7)	54 (27,3)	4 (2,0)	17 (8,6)
Rialp	535	419 (78,3)	39 (9,4)	154 (37,0)	111 (26,7)	13 (3,1)	50 (12,0)	10 (2,4)	20 (4,8)	6 (1,4)	9 (2,2)	59 (18,3)	92 (28,5)	28 (8,7)	97 (30,0)	7 (2,2)	21 (6,5)
Soriguera	333	252 (75,7)	40 (16,1)	114 (45,8)	43 (17,3)	4 (1,6)	27 (10,8)	3 (1,2)	16 (6,4)	1 (0,4)	1 (0,4)	55 (30,2)	71 (39,0)	13 (7,1)	28 (15,4)	3 (1,7)	8 (4,4)
Sort	1.550	1.192 (76,9)	101 (8,6)	435 (37,1)	290 (24,7)	69 (5,9)	170 (14,5)	37 (3,2)	37 (3,2)	13 (1,1)	16 (1,4)	199 (20,4)	297 (30,4)	93 (9,5)	248 (25,4)	34 (3,5)	84 (8,6)
Tírvia	117	92 (78,6)	7 (7,6)	43 (46,7)	20 (21,7)	3 (3,3)	8 (8,7)	4 (4,4)	6 (6,5)	- (0,0)	1 (1,1)	17 (21,0)	26 (32,1)	7 (8,6)	24 (29,6)	- (0,0)	6 (7,4)
Vall de Cardós	287	209 (72,8)	15 (7,3)	90 (43,5)	48 (23,2)	13 (6,3)	20 (9,7)	5 (2,4)	6 (2,9)	3 (1,5)	6 (2,9)	16 (7,9)	76 (37,6)	19 (9,4)	47 (23,3)	10 (5,0)	22 (10,9)

Pla d'Urgell

Poble	Cens	Vots (%)	ECP	ERC	JxCAT	Cs	PSC	PP	FR	VOX	Altres	ECP	ERC	PSC	CDC	Cs	PP
Barbens	528	399 (75,6)	17 (4,3)	186 (47,0)	87 (22,0)	26 (6,6)	52 (13,1)	9 (2,3)	7 (1,8)	3 (0,8)	5 (1,3)	52 (15,1)	99 (28,8)	39 (11,3)	82 (23,8)	14 (4,1)	41 (11,9)
Bell-lloc d'Urgell	1.632	1.274 (78,1)	85 (6,7)	475 (37,6)	309 (2												



Circumscripció de Lleida

ECP: En Comú - Podem. JxCAT: Junts per Catalunya. FR: Front Republicà. Resultats de les eleccions al Congrés dels Diputats del 2016

Poble	Cens	Vots (%)	ECP	ERC	JxCAT	Cs	PSC	PP	FR	VOX	Altres	ECP	ERC	PSC	CDC	Cs	PP
Linyola	1.926	1.505 (78,1)	79 (5,3)	667 (44,6)	364 (24,3)	88 (5,9)	161 (10,8)	51 (3,4)	39 (2,6)	15 (1,0)	10 (0,7)	164 (13,7)	466 (38,9)	101 (8,4)	295 (24,6)	55 (4,6)	92 (7,7)
Miralcamp	1.000	773 (77,3)	41 (5,3)	290 (37,7)	244 (31,7)	34 (4,4)	91 (11,8)	32 (4,2)	14 (1,8)	13 (1,7)	8 (1,0)	77 (13,0)	166 (28,0)	72 (12,1)	186 (31,4)	20 (3,4)	50 (8,4)
Mollerussa	8.686	6.327 (72,8)	511 (8,1)	1.997 (31,7)	1.521 (24,2)	506 (8,0)	1.098 (17,4)	252 (4,0)	155 (2,5)	128 (2,0)	82 (1,3)	834 (16,4)	1.237 (24,3)	718 (14,1)	1.295 (25,4)	315 (6,2)	575 (11,3)
El Palau d'Anglesola	1.606	1.291 (80,4)	78 (6,1)	510 (39,9)	367 (28,7)	69 (5,4)	139 (10,9)	30 (2,4)	43 (3,4)	23 (1,8)	13 (1,0)	142 (14,0)	313 (30,9)	61 (6,0)	346 (34,2)	68 (6,7)	61 (6,0)
El Poal	488	408 (83,6)	8 (2,0)	150 (36,9)	122 (30,0)	27 (6,6)	29 (7,1)	33 (8,1)	13 (3,2)	16 (3,9)	3 (0,7)	22 (6,3)	114 (32,4)	21 (6,0)	110 (31,3)	26 (7,4)	49 (13,9)
Sidamon	562	451 (80,3)	31 (6,9)	162 (36,2)	108 (24,2)	21 (4,7)	69 (15,4)	24 (5,4)	7 (1,6)	9 (2,0)	9 (2,0)	73 (19,6)	86 (23,1)	28 (7,5)	107 (28,8)	24 (6,5)	37 (10,0)
Torregrassa	1.555	1.221 (78,5)	38 (3,2)	514 (42,6)	245 (20,3)	103 (8,5)	199 (16,5)	62 (5,1)	17 (1,4)	14 (1,2)	8 (0,7)	110 (11,1)	292 (29,4)	149 (15,0)	232 (23,4)	46 (4,6)	144 (14,5)
Vila-sana	557	424 (76,1)	26 (6,2)	154 (36,5)	137 (32,5)	29 (6,9)	40 (9,5)	14 (3,3)	8 (1,9)	8 (1,9)	2 (0,5)	59 (17,3)	80 (23,4)	19 (5,6)	102 (29,8)	19 (5,6)	46 (13,5)
Vilanova de Bellpuig	880	714 (81,1)	20 (2,8)	315 (44,2)	240 (33,7)	10 (1,4)	65 (9,1)	23 (3,2)	26 (3,7)	6 (0,8)	4 (0,6)	68 (11,6)	209 (35,7)	19 (3,2)	244 (41,6)	9 (1,5)	28 (4,8)

Segarra

Poble	Cens	Vots (%)	ECP	ERC	JxCAT	Cs	PSC	PP	FR	VOX	Altres	ECP	ERC	PSC	CDC	Cs	PP
Biosca	163	130 (79,8)	10 (7,8)	40 (31,0)	50 (38,8)	11 (8,5)	10 (7,8)	4 (3,1)	4 (3,1)	- (0,0)	- (-)	9 (8,7)	16 (15,4)	5 (4,8)	53 (51,0)	5 (4,8)	11 (10,6)
Cervera	5.874	4.468 (76,1)	333 (7,5)	1.496 (33,6)	951 (21,4)	343 (7,7)	716 (16,1)	204 (4,6)	179 (4,0)	148 (3,3)	56 (1,3)	554 (16,1)	903 (26,2)	353 (10,3)	846 (24,6)	248 (7,2)	453 (13,2)
Estaràs	141	118 (83,7)	3 (2,6)	31 (26,5)	33 (28,2)	14 (12,0)	8 (6,8)	5 (4,3)	10 (8,6)	10 (8,6)	1 (0,9)	12 (11,2)	31 (29,0)	7 (6,5)	29 (27,1)	3 (2,8)	25 (23,4)
Granyanella	136	103 (75,7)	8 (7,8)	43 (42,2)	27 (26,5)	6 (5,9)	4 (3,9)	3 (2,9)	5 (4,9)	4 (3,9)	- (-)	12 (15,8)	23 (30,3)	1 (1,3)	22 (29,0)	2 (2,6)	12 (15,8)
Granyena de Segarra	122	91 (74,6)	4 (4,4)	32 (35,2)	32 (35,2)	5 (5,5)	8 (8,8)	6 (6,6)	1 (1,1)	1 (1,1)	2 (2,2)	6 (8,1)	18 (24,3)	4 (5,4)	34 (46,0)	4 (5,4)	7 (9,5)
Guissona	2.731	2.121 (77,7)	171 (8,1)	749 (35,6)	492 (23,4)	147 (7,0)	355 (16,9)	46 (2,2)	79 (3,8)	28 (1,3)	25 (1,2)	227 (14,2)	442 (27,6)	239 (14,9)	447 (27,9)	72 (4,5)	131 (8,2)
Ivorra	95	79 (83,2)	3 (3,8)	28 (35,4)	44 (55,7)	- (0,0)	1 (1,3)	- (0,0)	2 (2,5)	- (0,0)	1 (1,3)	3 (4,2)	24 (33,3)	1 (1,4)	40 (55,6)	- (0,0)	2 (2,8)
Massoteres	143	118 (82,5)	12 (10,2)	43 (36,4)	37 (31,4)	3 (2,5)	11 (9,3)	5 (4,2)	- (0,0)	4 (3,4)	3 (2,5)	12 (13,8)	27 (31,0)	11 (12,6)	26 (29,9)	5 (5,8)	4 (4,6)
Montoliu de Segarra	152	118 (77,6)	10 (8,5)	38 (32,2)	38 (32,2)	5 (4,2)	7 (5,9)	6 (5,1)	11 (9,3)	- (0,0)	2 (1,7)	19 (20,0)	32 (33,7)	- (0,0)	31 (32,6)	3 (3,2)	10 (10,5)
Montornès de Segarra	84	72 (85,7)	5 (7,0)	23 (32,4)	24 (33,8)	4 (5,6)	9 (12,7)	4 (5,6)	2 (2,8)	- (0,0)	- (-)	5 (9,1)	13 (23,6)	7 (12,7)	19 (34,6)	4 (7,3)	7 (12,7)
Les Oluges	144	106 (73,6)	3 (2,8)	39 (36,8)	40 (37,7)	8 (7,6)	8 (7,6)	3 (2,8)	1 (0,9)	2 (1,9)	1 (0,9)	8 (9,3)	27 (31,4)	4 (4,7)	30 (34,9)	4 (4,7)	11 (12,8)
Els Plans de Sió	424	332 (78,3)	19 (5,7)	143 (43,2)	97 (29,3)	9 (2,7)	28 (8,5)	8 (2,4)	16 (4,8)	8 (2,4)	2 (0,6)	19 (7,0)	84 (31,0)	9 (3,3)	116 (42,8)	14 (5,2)	18 (6,6)
Ribera d'Ondara	369	308 (83,5)	21 (6,8)	112 (36,5)	81 (26,4)	17 (5,5)	31 (10,1)	19 (6,2)	11 (3,6)	7 (2,3)	7 (2,3)	26 (10,6)	62 (25,2)	13 (5,3)	80 (32,5)	13 (5,3)	40 (16,3)
Sanauja	321	248 (77,3)	8 (3,3)	95 (38,9)	70 (28,7)	12 (4,9)	25 (10,3)	17 (7,0)	12 (4,9)	1 (0,4)	1 (0,4)	22 (10,8)	58 (28,4)	16 (7,8)	65 (31,9)	4 (2,0)	32 (15,7)
Sant Guim de Freixenet	724	564 (77,9)	50 (9,0)	217 (38,9)	125 (22,4)	34 (6,1)	61 (10,9)	22 (3,9)	23 (4,1)	16 (2,9)	6 (1,1)	51 (11,7)	150 (34,4)	24 (5,5)	131 (30,1)	18 (4,1)	56 (12,8)
Sant Guim de la Plana	141	109 (77,3)	1 (0,9)	55 (50,9)	25 (23,2)	6 (5,6)	5 (4,6)	1 (0,9)	13 (12,0)	1 (0,9)	1 (0,9)	9 (10,2)	35 (39,8)	4 (4,6)	31 (35,2)	2 (2,3)	6 (6,8)
Sant Ramon	419	325 (77,6)	14 (4,3)	116 (35,7)	118 (36,3)	3 (0,9)	30 (9,2)	24 (7,4)	12 (3,7)	2 (0,6)	3 (0,9)	22 (9,0)	56 (23,0)	7 (2,9)	105 (43,0)	8 (3,3)	36 (14,8)
Talavera	241	199 (82,6)	7 (3,5)	87 (43,7)	52 (26,1)	17 (8,5)	12 (6,0)	8 (4,0)	10 (5,0)	1 (0,5)	3 (1,5)	15 (11,0)	41 (30,2)	- (0,0)	53 (39,0)	3 (2,2)	23 (16,9)
Tarroja de Segarra	149	118 (79,2)	16 (13,6)	44 (37,3)	20 (17,0)	11 (9,3)	4 (3,4)	5 (4,2)	17 (14,4)	- (0,0)	- (-)	22 (21,8)	39 (38,6)	- (0,0)	25 (24,8)	3 (3,0)	12 (11,9)
Torà	911	732 (80,4)	50 (6,9)	304 (42,1)	222 (30,7)	18 (2,5)	60 (8,3)	13 (1,8)	33 (4,6)	9 (1,2)	8 (1,1)	61 (11,2)	209 (38,5)	29 (5,3)	183 (33,7)	17 (3,1)	27 (5,0)
Torrefeta i Florejacs	497	389 (78,3)	27 (7,0)	173 (44,8)	94 (24,4)	16 (4,2)	27 (7,0)	11 (2,9)	23 (6,0)	4 (1,0)	9 (2,3)	40 (15,1)	97 (36,6)	8 (3,0)	67 (25,3)	4 (1,5)	34 (12,8)

Segrià

Poble	Cens	Vots (%)	ECP	ERC	JxCAT	Cs	PSC	PP	FR	VOX	Altres	ECP	ERC	PSC	CDC	Cs	PP
Aitona	1.482	1.111 (75,0)	55 (5,0)	337 (30,8)	321 (29,3)	71 (6,5)	135 (12,3)	128 (11,7)	14 (1,3)	17 (1,6)	5 (0,5)	95 (9,6)	204 (20,7)	64 (6,5)	326 (33,1)	42 (4,3)	232 (23,5)
Els Alamús	575	470 (81,7)	39 (8,4)	169 (36,2)	148 (31,7)	20 (4,3)	56 (12,0)	11 (2,4)	8 (1,7)	11 (2,4)	3 (0,6)	44 (11,8)	121 (32,4)	36 (9,7)	118 (31,6)	14 (3,8)	35 (9,4)
Albatàrrec	1.392	1.089 (78,2)	106 (9,8)	388 (35,8)	181 (16,7)	89 (8,2)	180 (16,6)	42 (3,9)	29 (2,7)	36 (3,3)	28 (2,6)	186 (22,1)	208 (24,7)	94 (11,2)	150 (17,8)	90 (10,7)	83 (9,9)
Alcanó	196	156 (79,6)	9 (5,8)	78 (50,3)	42 (27,1)	4 (2,6)	9 (5,8)	- (0,0)	6 (3,9)	- (0,0)	5 (3,2)	22 (19,5)	51 (45,1)	9 (8,0)	21 (18,6)	2 (1,8)	4 (3,5)
Alcarràs	5.260	3.908 (74,3)	330 (8,5)	1.517 (39,2)	695 (18,0)	328 (8,5)	526 (13,6)	187 (4,8)	76 (2,0)	123 (3,2)	59 (1,5)	545 (19,7)	720 (26,0)	324 (11,7)	542 (19,6)	199 (7,2)	358 (12,9)
Alcoletge	2.342	1.748 (74,6)	218 (12,5)	542 (31,2)	266 (15,3)	195 (11,2)	306 (17,6)	69 (4,0)	54 (3,1)	43 (2,5)	36 (2,1)	297 (22,7)	313 (23,9)	174 (13,3)	219 (16,7)	126 (9,6)	137 (10,5)
Alfarràs	2.108	1.570 (74,5)	124 (8,0)	427 (27,4)	218 (14,0)	151 (9,7)	392 (25,2)	98 (6,3)	19 (1,2)	92 (5,9)	24 (1,6)	246 (20,1)	214 (17,5)	250 (20,4)	199 (16,2)	68 (5,6)	207 (16,9)
Alfès	249	203 (81,5)	16 (8,0)	91 (45,5)	56 (28,0)	- (0,0)	11 (5,5)	4 (2,0)	20 (10,0)	- (0,0)	- (-)	13 (7,9)	68 (41,2)	8 (4,9)	58 (35,2)	2 (1,2)	11 (6,7)
Alguaire	2.083	1.590 (76,3)	117 (7,4)	667 (42,0)	368 (23,2)	91 (5,7)	218 (13,7)	56 (3,5)	35 (2,2)	17 (1,1)	10 (0,6)	193 (15,3)	396 (31,5)	146 (11,6)	334 (26,5)	46 (3,7)	122 (9,7)
Almacelles	4.646	3.224 (69,4)	363 (11,4)	894 (28,0)	536 (16,8)	346 (10,8)	647 (20,2)	206 (6,4)	69 (2,2)	80 (2,5)	36 (1,1)	563 (20,9)	521 (19,3)	392 (14,5)	478 (17,7)	235 (8,7)	435 (16,1)
Almatret	274	221 (80,7)	7 (3,2)	92 (41,6)	60 (27,2)	17 (7,7)	22 (10,0)	14 (6,3)	5 (2,3)	2 (0,9)	- (-)	16 (7,8)	65 (31,7)	14 (6,8)	70 (34,2)	8 (3,9)	28 (13,7)
Almenar	2.541	1.891 (74,4)	132 (7,0)	752 (40,0)	371 (19,7)	101 (5,4)	345 (18,3)	61 (3,2)	55 (2,9)	29 (1,5)	22 (1,2)	273 (18,4)	476 (32,1)	186 (12,6)	315 (21,3)	53 (3,6)	143 (9,7)
Alpicat	4.528	3.621 (80,0)	296 (8,2)	1.199 (33,3)	742 (20,6)	379 (10,5)	543 (15,1)	156 (4,3)	86 (2,4)	135 (3,8)	42 (1,2)	452 (16,4)	605 (21,9)	288 (10,4)	625 (22,6)	288 (10,4)	429 (15,5)
Artesa de Lleida	1.121	899 (80,2)	68 (7,6)	381 (42,8)	213 (23,9)	47 (5,3)	101 (11,4)	18 (2,0)	33 (3,7)	16 (1,8)	8 (0,9)	138 (19,1)	242 (33,5)	58 (8,0)	190 (26,3)	36 (5,0)	47 (6,5)
Aspa	184	144 (78,3)	11 (7,7)	43 (30,1)	20 (14,0)	19 (13,3)	36 (25,2)	8 (5,6)	3 (2,1)	2 (1,4)	1 (0,7)	19 (17,1)	25 (22,5)	16 (14,4)	22 (19,8)	3 (2,7)	22 (19,8)
Benavent de Segrià	1.092	879 (80,5)	58 (6,6)	329 (37,7)	235 (26,9)	48 (5,5)	117 (13,4)	37 (4,2)	16 (1,8)	20 (2,3)	5 (0,6)	99 (15,0)	176 (26,6)	73 (11,0)	187 (28,3)	39 (5,9)	76 (11,5)
Corbins	1.001	807 (80,6)	54 (6,7)	391 (48,6)	173 (21,5)	31 (3,9)	79 (9,8)	27 (3,4)	22 (2,7)	13 (1,6)	10 (1,2)	105 (16,8)	202 (32,2)	39 (6,2)	171 (27,3)	29 (4,6)	59 (9,4)
Gimenells i el Pla de la Font	843	685 (81,3)	55 (8,0)	159 (23,3)	75 (11,0)	76 (11,1)	138 (20,2)	125 (18,3)	20 (2,9)	23 (3,4)	9 (1,3)	86 (16,0)	70 (13,0)	130 (24,1)	74 (13,7)	64 (11,9)	103 (19,1)
La Granja d'Escarp	661	517 (78,2)	37 (7,2)	152 (29,8)	142 (27,8)	47 (9,2)	77 (15,1)	25 (4,9)	8 (1,6)	12 (2,4)	3 (0,6)	65 (16,0)	77 (18,9)	46 (11,3)	119 (29,2)	32 (7,9)	54 (13,3)
Llardecans	389	303 (77,9)	4 (1,3)	135 (45,0)	88 (29,3)	12 (4,0)	27 (9,0)	19 (6,3)	8 (2,7)	2 (0,7)	4 (1,3)	25 (10,0)	106 (42,4)	7 (2,8)	66 (26,4)	8 (3,2)	32 (12,8)
Lleida (99,1%)	92.704	67.															

VOL VIURE EN
#CATALUNYALLIBERTAT

ELECCIONS

Circumscripció de Lleida

ECP: En Comú - Podem. JxCAT: Junts per Catalunya. FR: Front Republicà. Resultats de les eleccions al Congrés dels Diputats del 2016

Poble	Cens	Vots (%)	ECP	ERC	JxCAT	Cs	PSC	PP	FR	VOX	Altres	ECP	ERC	PSC	CDC	Cs	PP
Torres de Segre	1.356	1.066 (78,6)	82 (7,7)	336 (31,7)	286 (27,0)	54 (5,1)	195 (18,4)	53 (5,0)	25 (2,4)	18 (1,7)	10 (0,9)	158 (18,1)	217 (24,9)	111 (12,7)	208 (23,9)	32 (3,7)	126 (14,5)
Vilanova de la Barca	711	576 (81,0)	55 (9,6)	200 (35,0)	134 (23,5)	27 (4,7)	85 (14,9)	41 (7,2)	11 (1,9)	11 (1,9)	2 (0,4)	67 (14,9)	124 (27,5)	55 (12,2)	104 (23,1)	26 (5,8)	68 (15,1)
Vilanova de Segrià	713	562 (78,8)	32 (5,7)	215 (38,5)	130 (23,3)	37 (6,6)	71 (12,7)	30 (5,4)	14 (2,5)	19 (3,4)	6 (1,1)	87 (19,7)	117 (26,5)	29 (6,6)	115 (26,0)	27 (6,1)	56 (12,7)

Solsonès

Poble	Cens	Vots (%)	ECP	ERC	JxCAT	Cs	PSC	PP	FR	VOX	Altres	ECP	ERC	PSC	CDC	Cs	PP
Castellar de la Ribera	98	88 (89,8)	1 (1,1)	35 (39,8)	31 (35,2)	2 (2,3)	11 (12,5)	1 (1,1)	7 (8,0)	- (0,0)	- (-)	4 (5,9)	21 (30,9)	1 (1,5)	32 (47,1)	1 (1,5)	6 (8,8)
Clariana de Cardener	131	102 (77,9)	8 (7,8)	41 (40,2)	35 (34,3)	5 (4,9)	6 (5,9)	- (0,0)	6 (5,9)	- (0,0)	1 (1,0)	9 (12,5)	28 (38,9)	3 (4,2)	26 (36,1)	1 (1,4)	3 (4,2)
La Coma i la Pedra	236	181 (76,7)	7 (3,9)	74 (41,3)	56 (31,3)	9 (5,0)	9 (5,0)	8 (4,5)	9 (5,0)	4 (2,2)	- (-)	14 (10,6)	44 (33,3)	1 (0,8)	52 (39,4)	5 (3,8)	12 (9,1)
Guixers	113	90 (79,7)	2 (2,3)	28 (31,5)	43 (48,3)	4 (4,5)	5 (5,6)	2 (2,3)	3 (3,4)	2 (2,3)	- (-)	5 (7,1)	12 (17,1)	1 (1,4)	38 (54,3)	2 (2,9)	8 (11,4)
Lladurs	157	114 (72,6)	11 (9,7)	36 (31,6)	37 (32,5)	6 (5,3)	7 (6,1)	9 (7,9)	5 (4,4)	1 (0,9)	2 (1,8)	7 (6,7)	31 (29,5)	1 (1,0)	41 (39,1)	9 (8,6)	13 (12,4)
Llobera	159	115 (72,3)	3 (2,6)	54 (47,0)	36 (31,3)	4 (3,5)	6 (5,2)	3 (2,6)	5 (4,4)	1 (0,9)	1 (0,9)	7 (8,4)	30 (36,1)	1 (1,2)	35 (42,2)	4 (4,8)	4 (4,8)
La Molsosa	96	79 (82,3)	1 (1,3)	26 (32,9)	30 (38,0)	6 (7,6)	- (0,0)	6 (7,6)	8 (10,1)	- (0,0)	- (-)	7 (10,9)	22 (34,4)	1 (1,6)	23 (35,9)	1 (1,6)	9 (14,1)
Navès	221	172 (77,8)	8 (4,7)	47 (27,7)	67 (39,4)	14 (8,2)	10 (5,9)	7 (4,1)	10 (5,9)	2 (1,2)	2 (1,2)	9 (6,4)	40 (28,6)	2 (1,4)	64 (45,7)	4 (2,9)	15 (10,7)
Odèn	219	168 (76,7)	2 (1,2)	78 (46,4)	62 (36,9)	13 (7,7)	5 (3,0)	3 (1,8)	3 (1,8)	1 (0,6)	- (-)	2 (1,6)	44 (35,5)	2 (1,6)	58 (46,8)	5 (4,0)	13 (10,5)
Olius	736	592 (80,4)	35 (6,0)	209 (35,8)	189 (32,4)	40 (6,9)	50 (8,6)	15 (2,6)	23 (3,9)	13 (2,2)	9 (1,5)	48 (11,5)	131 (31,3)	24 (5,7)	142 (33,9)	22 (5,3)	37 (8,8)
Pinell de Solsonès	172	137 (79,7)	3 (2,2)	61 (44,9)	42 (30,9)	7 (5,2)	3 (2,2)	16 (11,8)	2 (1,5)	1 (0,7)	- (-)	9 (8,3)	42 (38,5)	3 (2,8)	32 (29,4)	2 (1,8)	19 (17,4)
Pinós	226	185 (81,9)	23 (12,4)	47 (25,4)	63 (34,1)	7 (3,8)	9 (4,9)	14 (7,6)	15 (8,1)	3 (1,6)	2 (1,1)	22 (15,9)	45 (32,6)	- (0,0)	42 (30,4)	4 (2,9)	22 (15,9)
Riner	207	174 (84,1)	8 (4,6)	55 (31,8)	64 (37,0)	6 (3,5)	9 (5,2)	8 (4,6)	14 (8,1)	2 (1,2)	- (-)	14 (11,5)	39 (32,0)	2 (1,6)	47 (38,5)	7 (5,7)	10 (8,2)
Sant Llorenç de Morunys	767	614 (80,1)	16 (2,6)	238 (39,3)	205 (33,8)	18 (3,0)	55 (9,1)	16 (2,6)	45 (7,4)	3 (0,5)	4 (0,7)	28 (5,8)	178 (37,1)	21 (4,4)	213 (44,4)	5 (1,0)	31 (6,5)
Solsona	6.430	4.899 (76,2)	362 (7,4)	1.886 (38,8)	1.151 (23,7)	295 (6,1)	657 (13,5)	136 (2,8)	213 (4,4)	78 (1,6)	48 (1,0)	484 (13,2)	1.352 (36,7)	344 (9,4)	903 (24,5)	167 (4,5)	293 (8,0)

Urgell

Poble	Cens	Vots (%)	ECP	ERC	JxCAT	Cs	PSC	PP	FR	VOX	Altres	ECP	ERC	PSC	CDC	Cs	PP
Agramunt	3.721	2.828 (76,0)	158 (5,6)	1.157 (41,1)	687 (24,4)	197 (7,0)	311 (11,1)	115 (4,1)	62 (2,2)	70 (2,5)	39 (1,4)	267 (12,2)	757 (34,5)	188 (8,6)	544 (24,8)	120 (5,5)	270 (12,3)
Anglesola	977	765 (78,3)	41 (5,4)	319 (41,8)	234 (30,7)	48 (6,3)	57 (7,5)	29 (3,8)	17 (2,2)	10 (1,3)	4 (0,5)	67 (10,6)	233 (37,0)	32 (5,1)	207 (32,9)	17 (2,7)	64 (10,2)
Belianes	407	349 (85,8)	29 (8,4)	156 (45,0)	70 (20,2)	21 (6,1)	34 (9,8)	16 (4,6)	16 (4,6)	2 (0,6)	2 (0,6)	36 (13,1)	98 (35,6)	18 (6,6)	72 (26,2)	9 (3,3)	35 (12,7)
Bellpuig	3.269	2.457 (75,2)	172 (7,0)	1.061 (43,4)	583 (23,8)	134 (5,5)	280 (11,5)	77 (3,2)	71 (2,9)	30 (1,2)	15 (0,6)	273 (14,3)	600 (31,4)	161 (8,4)	565 (29,6)	75 (3,9)	190 (9,9)
Castellserà	811	677 (83,5)	45 (6,7)	283 (41,9)	188 (27,9)	36 (5,3)	71 (10,5)	17 (2,5)	23 (3,4)	3 (0,4)	5 (0,8)	61 (11,1)	170 (31,0)	52 (9,5)	185 (33,7)	16 (2,9)	48 (8,7)
Ciutadilla	180	157 (87,2)	8 (5,2)	67 (43,2)	33 (21,3)	9 (5,8)	19 (12,3)	6 (3,9)	8 (5,2)	2 (1,3)	1 (0,7)	10 (7,8)	52 (40,6)	10 (7,8)	38 (29,7)	5 (3,9)	7 (5,5)
La Fuliola	888	663 (74,7)	38 (5,8)	257 (38,9)	198 (30,0)	30 (4,5)	75 (11,4)	27 (4,1)	17 (2,6)	14 (2,1)	3 (0,5)	75 (14,3)	163 (31,1)	45 (8,6)	129 (24,6)	21 (4,0)	80 (15,2)
Guimerà	214	179 (83,6)	8 (4,6)	53 (30,1)	83 (47,2)	6 (3,4)	7 (4,0)	8 (4,6)	5 (2,8)	- (0,0)	3 (1,7)	10 (6,2)	40 (24,7)	5 (3,1)	87 (53,7)	2 (1,2)	12 (7,4)
Maldà	183	142 (77,6)	7 (5,0)	61 (43,6)	44 (31,4)	1 (0,7)	15 (10,7)	- (0,0)	6 (4,3)	4 (2,9)	2 (1,4)	8 (7,1)	46 (41,1)	8 (7,1)	39 (34,8)	3 (2,7)	4 (3,6)
Nalec	76	66 (86,8)	2 (3,0)	22 (33,3)	26 (39,4)	2 (3,0)	5 (7,6)	1 (1,5)	7 (10,6)	- (0,0)	- (-)	7 (10,9)	20 (31,3)	3 (4,7)	29 (45,3)	1 (1,6)	3 (4,7)
Els Omells de na Gaia	118	94 (79,7)	2 (2,1)	34 (36,2)	39 (41,5)	1 (1,1)	13 (13,8)	3 (3,2)	2 (2,1)	- (0,0)	- (-)	9 (12,5)	27 (37,5)	2 (2,8)	24 (33,3)	- (0,0)	9 (12,5)
Ossó de Sió	162	137 (84,6)	6 (4,4)	41 (29,9)	47 (34,3)	21 (15,3)	13 (9,5)	- (0,0)	1 (0,7)	3 (2,2)	1 (0,7)	9 (7,9)	35 (30,7)	2 (1,8)	31 (27,2)	3 (2,6)	21 (18,4)
Preixana	307	262 (85,3)	12 (4,6)	103 (39,8)	87 (33,6)	14 (5,4)	11 (4,3)	20 (7,7)	6 (2,3)	4 (1,5)	1 (0,4)	24 (11,4)	59 (28,0)	5 (2,4)	78 (37,0)	7 (3,3)	37 (17,5)
Puigverd d'Agramunt	175	136 (77,7)	8 (5,9)	40 (29,6)	52 (38,5)	6 (4,4)	8 (5,9)	12 (8,9)	5 (3,7)	2 (1,5)	2 (1,5)	14 (11,7)	32 (26,7)	12 (10,0)	39 (32,5)	3 (2,5)	14 (11,7)
Sant Martí de Riucorb	542	449 (82,8)	19 (4,3)	181 (41,2)	121 (27,6)	16 (3,6)	34 (7,7)	26 (5,9)	24 (5,5)	12 (2,7)	3 (0,7)	42 (11,8)	121 (34,0)	15 (4,2)	105 (29,5)	8 (2,3)	54 (15,2)
Tàrraga	10.820	8.163 (75,4)	686 (8,5)	2.879 (35,5)	1.880 (23,2)	581 (7,2)	1.233 (15,2)	253 (3,1)	303 (3,7)	150 (1,9)	91 (1,1)	1.089 (17,4)	1.682 (26,9)	703 (11,2)	1.678 (26,8)	332 (5,3)	584 (9,3)
Tornabous	541	427 (78,9)	10 (2,4)	183 (43,6)	139 (33,1)	12 (2,9)	33 (7,9)	19 (4,5)	11 (2,6)	6 (1,4)	3 (0,7)	28 (7,9)	136 (38,2)	12 (3,4)	132 (37,1)	14 (3,9)	31 (8,7)
Vallbona de les Monges	205	163 (79,5)	12 (7,4)	56 (34,4)	60 (36,8)	8 (4,9)	7 (4,3)	2 (1,2)	12 (7,4)	3 (1,8)	1 (0,6)	23 (16,7)	45 (32,6)	6 (4,4)	46 (33,3)	5 (3,6)	9 (6,5)
Verdú	689	539 (78,2)	39 (7,3)	174 (32,8)	156 (29,4)	26 (4,9)	65 (12,2)	26 (4,9)	33 (6,2)	8 (1,5)	4 (0,8)	57 (12,7)	137 (30,4)	35 (7,8)	148 (32,9)	18 (4,0)	46 (10,2)
Vilagrassa	362	296 (81,8)	14 (4,8)	122 (41,5)	57 (19,4)	20 (6,8)	56 (19,1)	8 (2,7)	10 (3,4)	3 (1,0)	2 (0,7)	21 (9,6)	66 (30,0)	27 (12,3)	56 (25,5)	7 (3,2)	36 (16,4)

Val d'Aran

Poble	Cens	Vots (%)	ECP	ERC	JxCAT	Cs	PSC	PP	FR	VOX	Altres	ECP	ERC	PSC	CDC	Cs	PP
Arres	57	39 (68,4)	1 (2,6)	4 (10,3)	2 (5,1)	18 (46,2)	4 (10,3)	6 (15,4)	- (0,0)	3 (7,7)	1 (2,6)	5 (17,2)	1 (3,5)	2 (6,9)	1 (3,5)	7 (24,1)	13 (44,8)
Bausen	54	31 (57,4)	4 (12,9)	6 (19,4)	2 (6,5)	3 (9,7)	4 (12,9)	6 (19,4)	- (0,0)	- (0,0)	1 (3,2)	3 (7,5)	5 (12,5)	17 (42,5)	4 (10,0)	2 (5,0)	6 (15,0)
Es Bòrdes	214	162 (75,7)	22 (13,7)	40 (24,8)	11 (6,8)	26 (16,2)	30 (18,6)	13 (8,1)	7 (4,4)	8 (5,0)	4 (2,5)	34 (24,3)	16 (11,4)	22 (15,7)	13 (9,3)	22 (15,7)	30 (21,4)
Bossòst	813	621 (76,4)	64 (10,5)	67 (11,0)	43 (7,0)	102 (16,7)	201 (32,8)	67 (11,0)	1 (0,2)	56 (9,2)	8 (1,3)	61 (11,7)	30 (5,7)	159 (30,4)	50 (9,6)	67 (12,8)	145 (27,7)
Canejan	95	61 (64,2)	3 (4,9)	9 (14,8)	7 (11,5)	2 (3,3)	20 (32,8)	10 (16,4)	1 (1,6)	8 (13,1)	1 (1,6)	5 (8,6)	6 (10,3)	19 (32,8)	6 (10,3)	7 (12,1)	11 (19,0)
Les	635	436 (68,7)	51 (11,9)	87 (20,3)	34 (7,9)	55 (12,8)	139 (32,4)	28 (6,5)	6 (1,4)	21 (4,9)	7 (1,6)	66 (16,1)	33 (8,1)	127 (31,0)	45 (11,0)	45 (11,0)	82 (20,0)
Naut Aran	1.378	996 (72,3)	127 (12,9)	145 (14,8)	111 (11,3)	164 (16,7)	267 (27,2)	80 (8,1)	17 (1,7)	43 (4,4)	21 (2,1)	169 (19,6)	74 (8,6)	146 (16,9)	113 (13,1)	139 (16,1)	198 (22,9)
Vielha e Mijaran	3.730	2.637 (70,7)	327 (12,6)	378 (14,5)	240 (9,2)	449 (17,2)	719 (27,6)	221 (8,5)	24 (0,9)	182 (7,0)	46 (1,8)	402 (18,6)	196 (9,0)	429 (19,8)	217 (10,0)	314 (14,5)	538 (24,8)
Vilamòs	147	100 (68,0)	18 (18,0)	8 (8,0)	6 (6,0)	21 (21,0)	25 (25,0)	10 (10,0)	1 (1,0)	9 (9,0)	- (-)	18 (27,3)	6 (9,1)	9 (13,6)	6 (9,1)	11 (16,7)	15 (22,7)

BUSQUEM LOCALS I EDIFICIS EN VENDA
NO ENS IMPORTA L'ESTAT
MÀXIMA DISCRECIÓ

URBINIUM

LOCALS COMERCIALS
INVERSIÓ I EXPANSIÓ

Religió Tensions al Vaticà



Francisc i Benet XVI, en la trobada 'Mater Ecclesiae', aquest mes ■ EFE

Dos papes, massa cúria

COEXISTÈNCIA • Benet XVI entra en escena amb una carta que posa en un compromís Francesc **ús** • Els ultraconservadors reivindiquen el sant pare emèrit i malalt



Alba Sidera Gallart

Roma

El febrer del 2013, Benet XVI va descol·locar tothom amb un gest que feia 598 anys que cap sant pare acomplia: va renunciar. L'últim havia estat Gregori XII, i ho havia fet obligat; li va tocar viure el cisme d'Occident, un període de prop de 40 anys (1378-1417) en què dos papes rivals –al final, tres i tot!– es disputaven la legitimitat. En el cas de Ratzinger, el motiu oficial va ser “la manca de forces per exercir adequadament el ministeri”. Els escàndols posats al descobert per *Vatileaks* i les lluites cruentes dins la cúria havien acabat extenuant el pontífex, amant de la discreció. El substitut, Bergoglio, era, en aparença, la seva antítesi. L'argentí es va presentar des de l'inici com el papa que defugia els luxes –res de sabates de pell vermelles com les de Ratzinger. A diferència de Benet XVI, un papa intel·lectual i críptic, Francesc seria planer, directe i, sobretot, mediàtic. Era el rentat d'imatge perfecte per a una Església que patia una sagnia de fidels alarmant i que ja no podia continuar tapant la colossal acumulació de casos de pederàstia. Francesc té més energia i carisma que el conservador Ratzinger i, confonent la forma amb el fons, molts mitjans l'han presentat més progressista i modern del que de debò és. Amb l'opinió pública força encaterinada, el veritable malson de Francesc és el mateix que el de Benet XVI: la poderosa cúria vaticana.

El pontificat de Bergoglio ha viscut uns quants intents de desestabilització sonats per part de les diferents faccions de la cúria, sobretot dels ultraconservadors. Però mai no havien arribat a colar-li un gol tan gros. Amb la intenció de carre-

gar-se la incipient feina feta per Francesc en matèria de pederàstia, la cúria ha aconseguit que Ratzinger, de 92 anys, malalt i retirat, entri en escena, malgrat haver assegurat que es mantindria “amagat del món”. I ho ha fet per signar l'autoria d'un document ultraconservador que defensa una tesi xocant: culpa el maig del 68 dels abusos perpetrats pels homes de l'Església. Segons fonts vaticanes, el deteriorat estat de salut “no només física” de Ratzinger no li permetria redactar el document, i no se sap qui ho ha fet en nom seu. Qui hagi estat s'ha encarregat de posar en un compromís el pontífex argentí: “D'acord amb el papa Francesc”, hi diu. La tensió i l'enrabiada al Vaticà són majúscules. Perquè es tracta d'un document ofensiu cap a les víctimes de pederàstia, reduïda a un pecat fruit d'un suposat clima de llibertinatge iniciat per la resolució del 68. A més, és clar, és una tesi antihistòrica a anys llum del refinat nivell teològic de Ratzinger. Els abusos dins la institució, naturalment, són ben anteriors al 1968. El document de Benet XVI (o, potser millor dit, del seu entorn) ha fet que, per primer cop, el Vaticà quedi massa estret per a dos papes. Ha posat en evidència que l'ancià Ratzinger és una figura fàcil d'instrumentalitzar en mans de la cúria ultraconservadora, que el reivindica com el “papa veritable”.

Els tentacles de l'eix anti-Bergoglio són allargats i, seguint-los, s'arriba fins a Steve Bannon, exassessor de Trump, que ha donat ordres al seu protegit Matteo Salvini d'atacar-lo. Si Ratzinger no torna a ocupar el rol d'emèrit silencios i contradiu la línia pastoral i teològica de Francesc, es podria entrar en un conflicte de legitimitat, com en temps passats. Veurem un papa havent de desautoritzar-ne un altre? ■

Eltiroteig a San Diego va ser un crim d'odi

Redacció
BARCELONA

El presumpte autor del tiroteig de dissabte en una sinagoga de San Diego, a Califòrnia, que ha estat identificat com a John Earnest de 19 anys, va deixar escrit un manifest antisemita a les xarxes socials i va reconèixer ha-

ver-se inspirat en la matança perpetrada el 15 de març passat a Nova Zelanda. Els fets, a la ciutat nord-americana de Poway, van causar un mort i tres ferits. L'alcalde de la ciutat, Steve Vaus, va explicar que les declaracions de l'autor feien pensar que es tractava d'un crim d'odi. ■



Ajuntament de Vallirana

ANUNCI D'APROVACIÓ INICIAL

El Ple de l'Ajuntament de Vallirana, en sessió ordinària celebrada el dia 28 de març de 2019, acordà l'aprovació inicial de la modificació del Reglament dels pressupostos participatius.

I en compliment del que disposen els articles 22.2.d) i 49 de la Llei 7/1985, de 2 d'abril, reguladora de les bases del règim local; 178 del Decret legislatiu 2/2003, de 28 d'abril, pel qual s'aprova el Text refós de la Llei municipal i de règim local de Catalunya, i 63 del Decret 179/1995, de 13 de juny, pel qual s'aprova el Reglament d'obres, activitats i serveis de les entitats locals, se sotmet l'expedient a informació pública pel termini de trenta dies, comptat des del dia següent al de la seva publicació mitjançant anunci en el Butlletí Oficial de la Província, en el Diari Oficial de la Generalitat de Catalunya, en un dels mitjans de comunicació escrita diària i en el taulell d'anuncis de la Corporació, perquè els interessats puguin examinar l'expedient i formular-hi les reclamacions i els suggeriments que estimin pertinents.

Durant aquest termini podrà ser examinat per qualsevol interessat en les dependències municipals i estarà a la disposició dels interessats a la seu electrònica d'aquest Ajuntament:

https://www.vallirana.cat

En el supòsit que no es presentin reclamacions o suggeriments contra l'aprovació inicial de l'esmentat Reglament en el termini d'informació pública i audiència dels interessats, s'entendrà aprovat definitivament l'esmentat Reglament sense necessitat d'acord exprés del Ple.

Vallirana, 17 d'abril de 2019

Eva Martínez Morales

Alcaldessa

850386-12092470



EDICTE

De conformitat amb allò que preveu l'Ordenança fiscal núm. 1 del Consell Comarcal del Pallars Jussà, reguladora de la taxa pel servei de recepció obligatòria de recollida, transport, tractament i eliminació de residus municipals i altres residus domiciliaris, residus comercials i recollida selectiva de paper-cartró, vidre, envasos i matèria orgànica, publicada inicialment al BOPL 137 de 14 de novembre de 1989, i posteriors modificacions d'aquesta Ordenança i resta de legislació aplicable, per decret del president del Consell Comarcal del Pallars Jussà, del dia 15 de març de 2019, es va aprovar inicialment el Padró fiscal de la taxa esmentada de cobrament periòdic, corresponent a l'exercici de 2019.

Exposat al públic aquest acord, en la Secretaria d'aquest Consell, en el BOPL número 55 de 19 de març de 2019 i en el diari El Punt Avui del dia 19 de març de 2019, a efectes de consulta i reclamacions, no s'hi han presentat reclamacions ni al·legacions, per la qual cosa el Padró ha quedat aprovat definitivament.

D'acord amb el que disposen els articles 102.3 de la Llei 58/2003, de 17 de desembre, general tributària, i 14.2 c) del Reial decret legislatiu 2/2000, de 5 de març, pel qual s'aprova el Text refós de la Llei reguladora de les hisendes locals, es notifiquen col·lectivament els rebuts derivats d'aquest Padró. Contra l'aprovació definitiva d'aquest Padró, que és un acte de notificació col·lectiva, les persones legitimades podran interposar recurs potestatiu de reposició davant el president del Consell en el termini d'un mes comptat des del dia següent al de la data de publicació d'aquest Edicte al BOPL, sense perjudici que en qualsevol moment puguin rectificar-se les errades materials.

Alternativament es podrà interposar, en el termini de dos mesos comptats des de la publicació d'aquest edicte, recurs contenciós administratiu davant el Jutjat Contenciós Administratiu de la ciutat de Lleida.

El recurs de reposició s'entendrà desestimat passat un mes des de la seva presentació, si no es resol abans, i a partir d'aquell moment es podrà interposar recurs contenciós administratiu davant el Jutjat Contenciós Administratiu de la ciutat de Lleida en el termini de 6 mesos.

En el cas de resolució expressa del recurs de reposició el termini serà de dos mesos. Això no obstant, es podrà interposar qualsevol altre recurs o acció que s'estimi procedent.

Tremp, Pallars Jussà, 23 d'abril de 2019.

Constantí Aranda Farrero

President



ÀREA D'HISENDA I RECURSOS

GENERALS RENDES I EXACCIONS

EXPEDIENT 2019/6785

EDICTE

En compliment del que estableix l'art. 3 del Reial decret 243/1995, de 17 de febrer, la matrícula de l'impost sobre activitats econòmiques corresponent a les quotes municipals i nacionals de l'exercici 2019, queda exposada al públic a l'oficina municipal del Servei d'Atenció i Informació al Contribuent (SAIC) al carrer Sant Llorenç, 25, si bé l'examen de la mateixa matrícula podrà realitzar-se així mateix durant 15 dies a partir del següent al de la publicació d'aquest Edicte en el Butlletí Oficial de la Província.

Els interessats que així ho creguin oportú podran interposar contra les dades incloses en la matrícula de l'impost recurs de reposició potestatiu davant l'òrgan competent de l'Agència Estatal Tributària o reclamació econòmic-administrativa davant del Tribunal Econòmic Administratiu Regional de Catalunya, ambdós en el termini de quinze dies hàbils comptat des del dia següent al de la finalització del període d'exposició pública (article 4 del Reial decret abans referit).

Reus, 15 d'abril de 2019

EL SECRETARI GENERAL, per delegació de signatura: LA CAP DE SERVEI DE RENDES I EXACCIONS, Carmen Madre Hernandez

Ajuntament de Sant Celoni

EDICTE

El Ple de l'Ajuntament de Sant Celoni, en sessió del dia 28 de març de 2019, ha aprovat inicialment la modificació de l'ordenança reguladora del bon veïnatge i del bon ús de l'espai públic i de l'ordenança municipal sobre distribució de publicitat de l'Ajuntament de Sant Celoni.

S'informa que l'expedient administratiu corresponent estarà exposat al públic a la Secretaria de l'Ajuntament durant el termini de trenta dies hàbils, comptat des de la darrera inserció dels edictes anunciadors als mitjans de comunicació reglamentàriament pertinents.

Durant el referit període, tot aquell que estigui interessat podrà examinar el text de la modificació i l'expedient instruit a l'efecte, i podrà presentar tots els suggeriments o al·legacions que consideri oportuns.

La modificació de l'ordenança reguladora del bon veïnatge i del bon ús de l'espai públic i de l'ordenança municipal sobre distribució de publicitat de l'Ajuntament de Sant Celoni esdevindrà definitivament aprovada si durant el termini d'exposició pública no es presenten cap al·legació, reclamació o suggeriment per les persones legitimades, cas en què es procedirà a la publicació del text de la modificació del reglament al Butlletí Oficial de la Província.

Francesc Deulofeu Fontanillas

Alcalde

Sant Celoni, 24 d'abril de 2019



Àrea de Territori i Sostenibilitat

Servei Jurídic-administratiu

Ext. 37447

ANUNCI

Convocatòria per a l'aixecament de les Actes d'ocupació en relació amb l'expedient d'expropiació forçosa per procediment d'urgència dels béns i drets necessaris per a l'execució de les obres del projecte constructiu “Millora de les condicions geomètriques, drenatge longitudinal i obres complementàries de la carretera BV-5106, del PK 8+100 al 10+360. TM Argenton”, pel proper dia 29 d'abril de 2019 de 10:30 a 14:30 hores a l'ajuntament d'Argenton, de les finques que a continuació es relacionen, tot d'acord amb les formalitats de l'article 52.6 de la vigent Llei d'expropiació forçosa i concordants del seu Reglament. Així mateix, donar continuïtat a l'expedient en la fase de preu just i intentar convenir lliurement i per avenença, mitjançant el Mutu Acord, la fixació del preu just.

Relació de béns i drets

FINC	TITULAR	DADES AFECTATS				DADES CADASTRALS				SUPERFÍCIES AFECTATS		
		NATURALESA	POLÍGON	PARCEL·LA	SUB-PARCEL·LA	SUP. EXPROP. VIALS (M²)	SUP. EXPROP. SERV. (M²)	SUP. OCUP. PAS (M²)	SUP. OCUP. TEMP. SERV. (M²)	QUALIFIC. URBANÍST.		
11	Teixidó Inmobles SL	Rústica	12	35	a	819,22	1,44	79,21	171,55	SNU improduct.		
23	Teixidó Inmobles SL	Rústica	12	39		1.146,41	0,00	14,21	39,34	SNU matolls		
24	Jaume Teixidó Pont	Rústica	12	39		412,00	0,00	0,00	0,00	SNU matolls		

El titular o titulars dels referits béns i drets podran concórrer personalment, proveïts del seu DNI, o representats per persones degudament autoritzades amb poder suficient a l'efecte. Així mateix, hauran d'aportar els documents acreditatius en dret de la vigència actual de la seva titularitat sobre els béns i drets afectats.

Talment, es fa saber que si bé l'acte tindrà lloc a l'ajuntament corresponent, això no impedeix la possibilitat de desplaçar-se a la finca afectada en el cas de ser necessari i procedir, així, a l'aixecament de l'acta d'ocupació, podent l'afectat fer-se acompanyar de perit i notari.

Barcelona, 11 d'abril de 2019

El secretari delegat, Francesc Bartoll Huerta